様式 3-1-4 波高月表

波高（H1/3）と波向の経時変化図

2015年 1月

観測所名：輪島港輪島崎地区　　機種：波高 海象計 - 52.0m　波向 海象計 - 50.0m

波高	
規定回数	372 回
測得回数	371 回
欠測回数	1 回
欠測率	0.3 %

波向	
規定回数	372 回
測得回数	361 回
欠測回数	11 回
欠測率	3.0 %

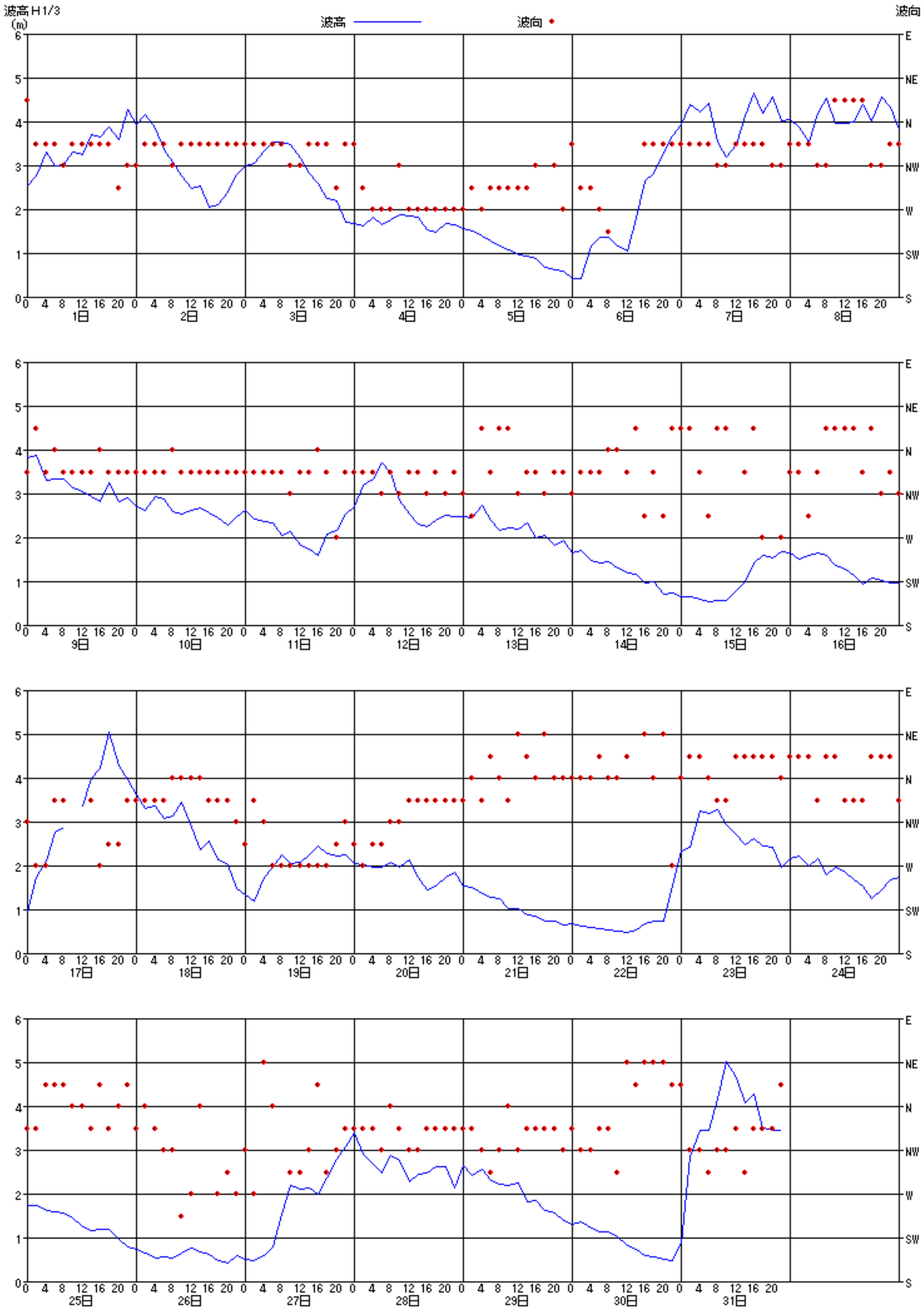

注：波高の空欄は欠測、波向は不明・静穏・欠測を示す。

様式 3-1-4 波高月表

波高（H1/3）と波向の経時変化図

2015年 2月

観測所名：輪島港輪島崎地区　　機種：波高 海象計 - 52.0m　波向 海象計 - 50.0m

波高	
規定回数	336 回
測得回数	336 回
欠測回数	0 回
欠測率	0.0 %

波向	
規定回数	336 回
測得回数	324 回
欠測回数	12 回
欠測率	3.6 %

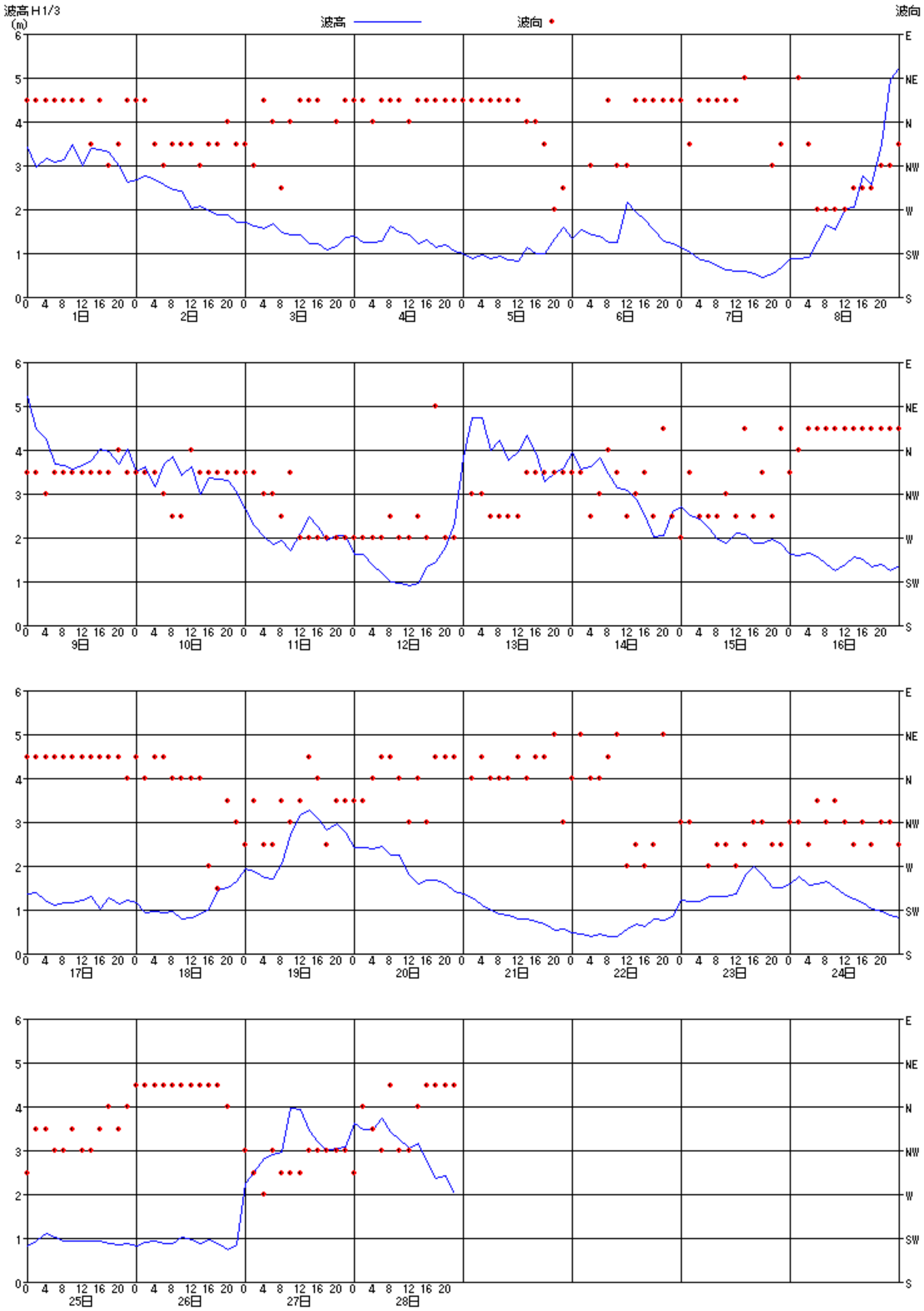

注：波高の空欄は欠測、波向は不明・静穏・欠測を示す。

様式 3-1-4 波高月表

波高（H1/3）と波向の経時変化図

2015年 3月

観測所名：輪島港輪島崎地区　　機種：波高 海象計 - 52.0m　波向 海象計 - 50.0m

波高	
規定回数	372 回
測得回数	372 回
欠測回数	0 回
欠測率	0.0 %

波向	
規定回数	372 回
測得回数	327 回
欠測回数	45 回
欠測率	12.1 %

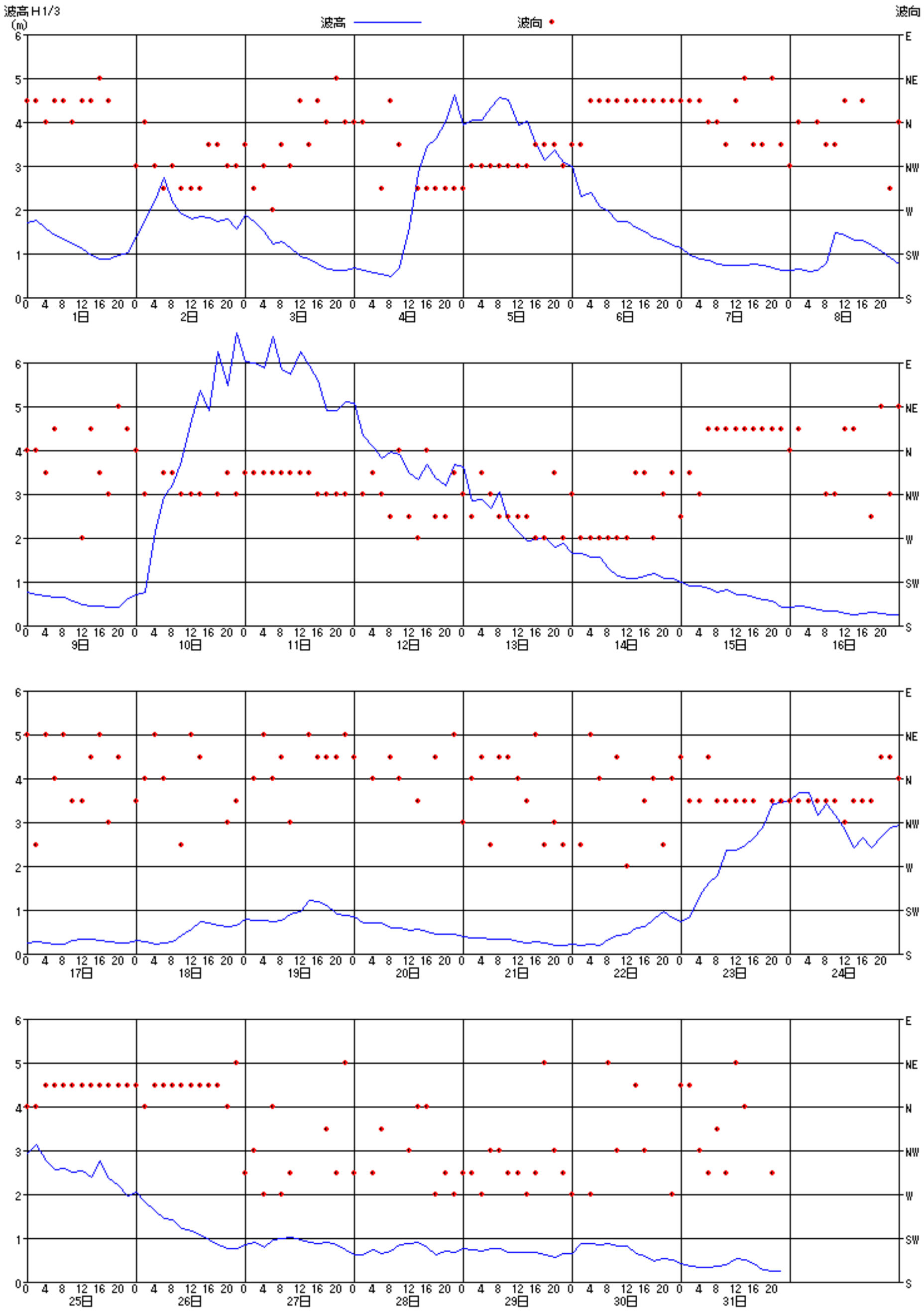

注：波高の空欄は欠測、波向は不明・静穏・欠測を示す。

様式 3-1-4 波高月表

波高（H1/3）と波向の経時変化図

2015年 4月

観測所名：輪島港輪島崎地区　　機種：波高 海象計 - 52.0m　波向 海象計 - 50.0m

波高	
規定回数	360 回
測得回数	360 回
欠測回数	0 回
欠測率	0.0 %

波向	
規定回数	360 回
測得回数	309 回
欠測回数	51 回
欠測率	14.2 %

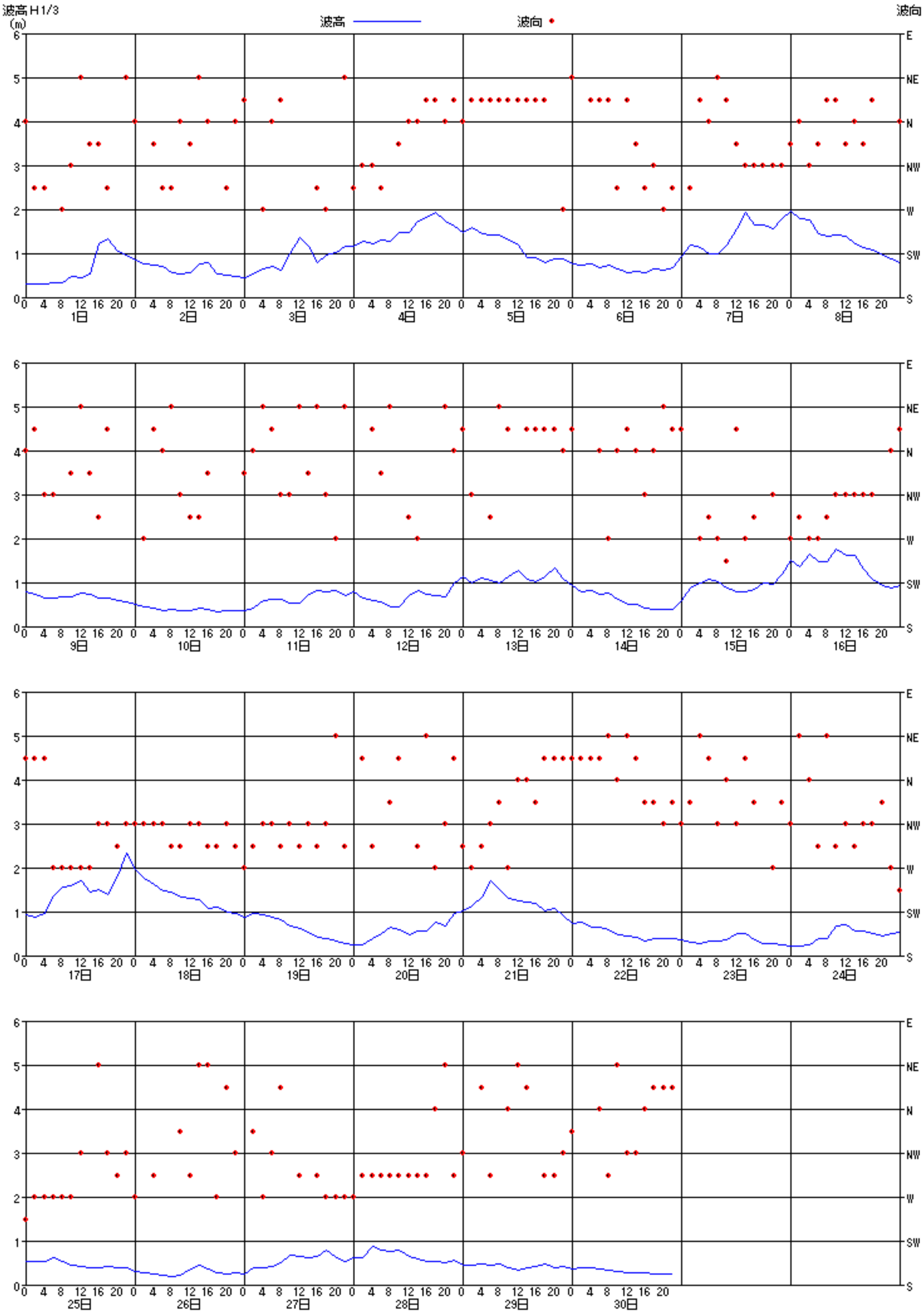

注：波高の空欄は欠測、波向は不明・静穏・欠測を示す。

様式 3-1-4 波高月表

波高（H1/3）と波向の経時変化図

2015年 5月

観測所名：輪島港輪島崎地区　　機種：波高 海象計 - 52.0m　波向 海象計 - 50.0m

波高	
規定回数	372 回
測得回数	372 回
欠測回数	0 回
欠測率	0.0 %

波向	
規定回数	372 回
測得回数	324 回
欠測回数	48 回
欠測率	12.9 %

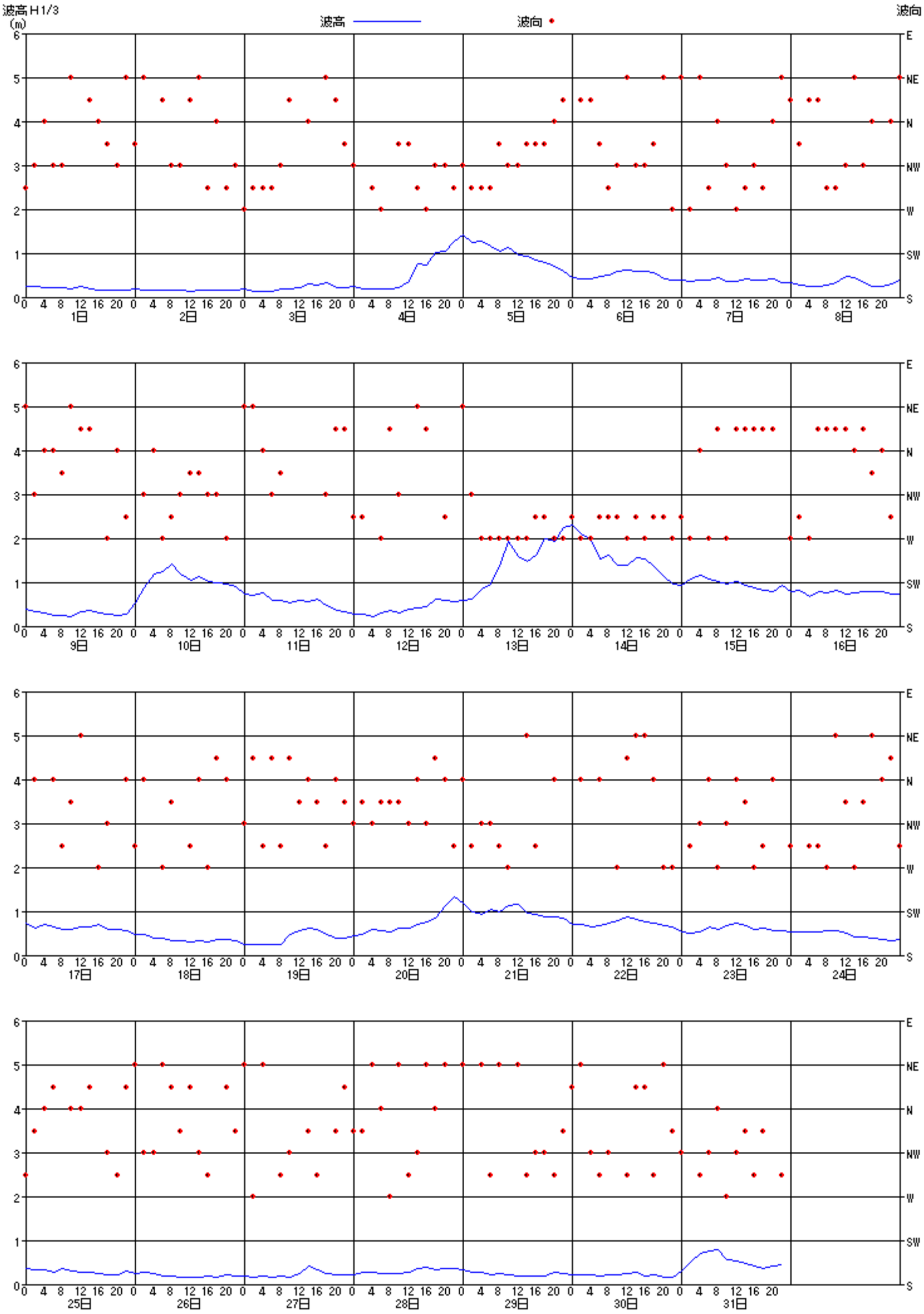

注：波高の空欄は欠測、波向は不明・静穏・欠測を示す。

様式 3-1-4 波高月表

波高（H1/3）と波向の経時変化図

2015年 6月

観測所名：輪島港輪島崎地区　　機種：波高 海象計 - 52.0m　波向 海象計 - 50.0m

波高	
規定回数	360 回
測得回数	360 回
欠測回数	0 回
欠測率	0.0 %

波向	
規定回数	360 回
測得回数	297 回
欠測回数	63 回
欠測率	17.5 %

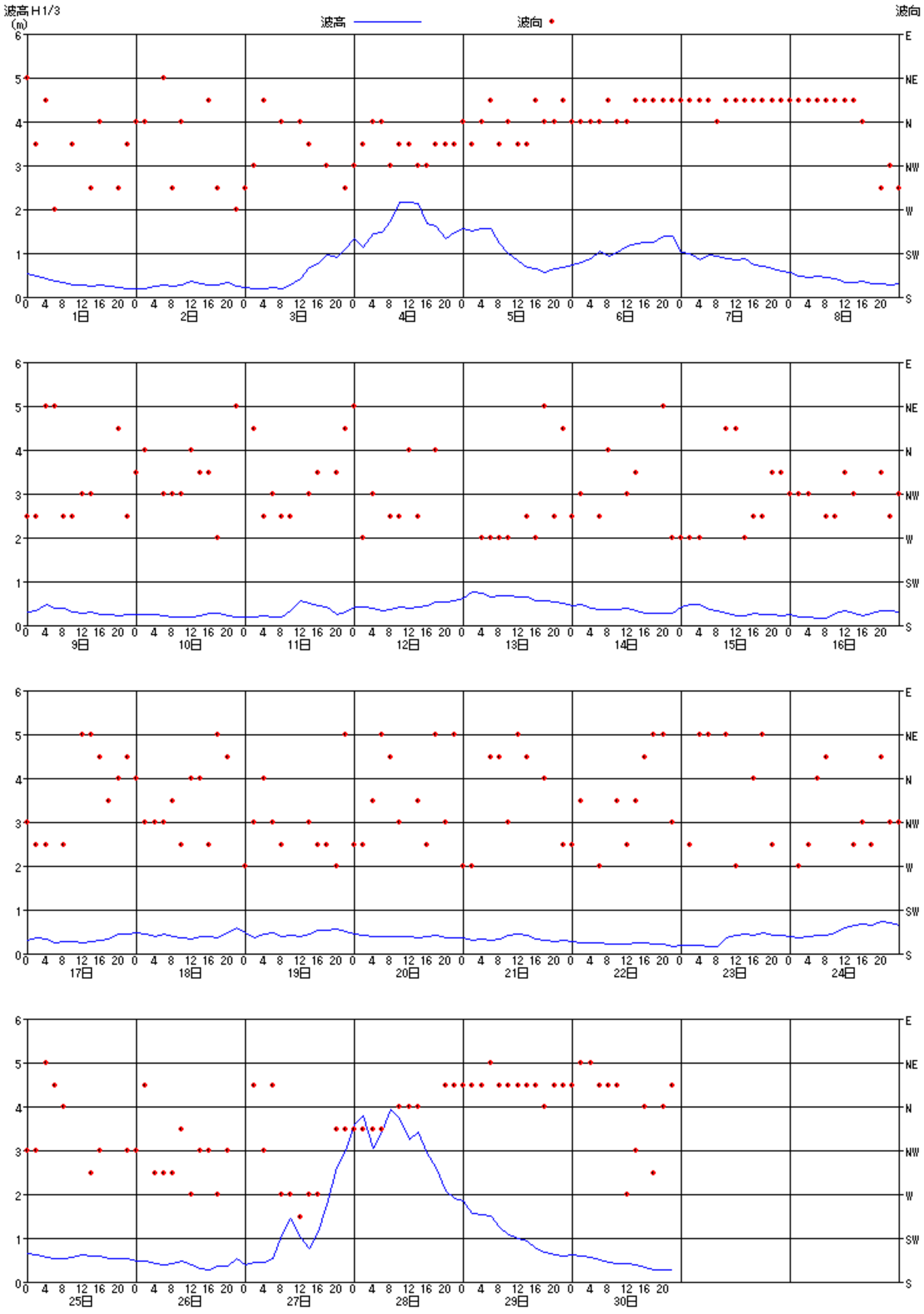

注：波高の空欄は欠測、波向は不明・静穏・欠測を示す。

様式 3-1-4 波高月表

波高（H1/3）と波向の経時変化図

2015年 7月

観測所名：輪島港輪島崎地区　　機種：波高 海象計 - 52.0m　波向 海象計 - 50.0m

波高	
規定回数	372 回
測得回数	372 回
欠測回数	0 回
欠測率	0.0 %

波向	
規定回数	372 回
測得回数	320 回
欠測回数	52 回
欠測率	14.0 %

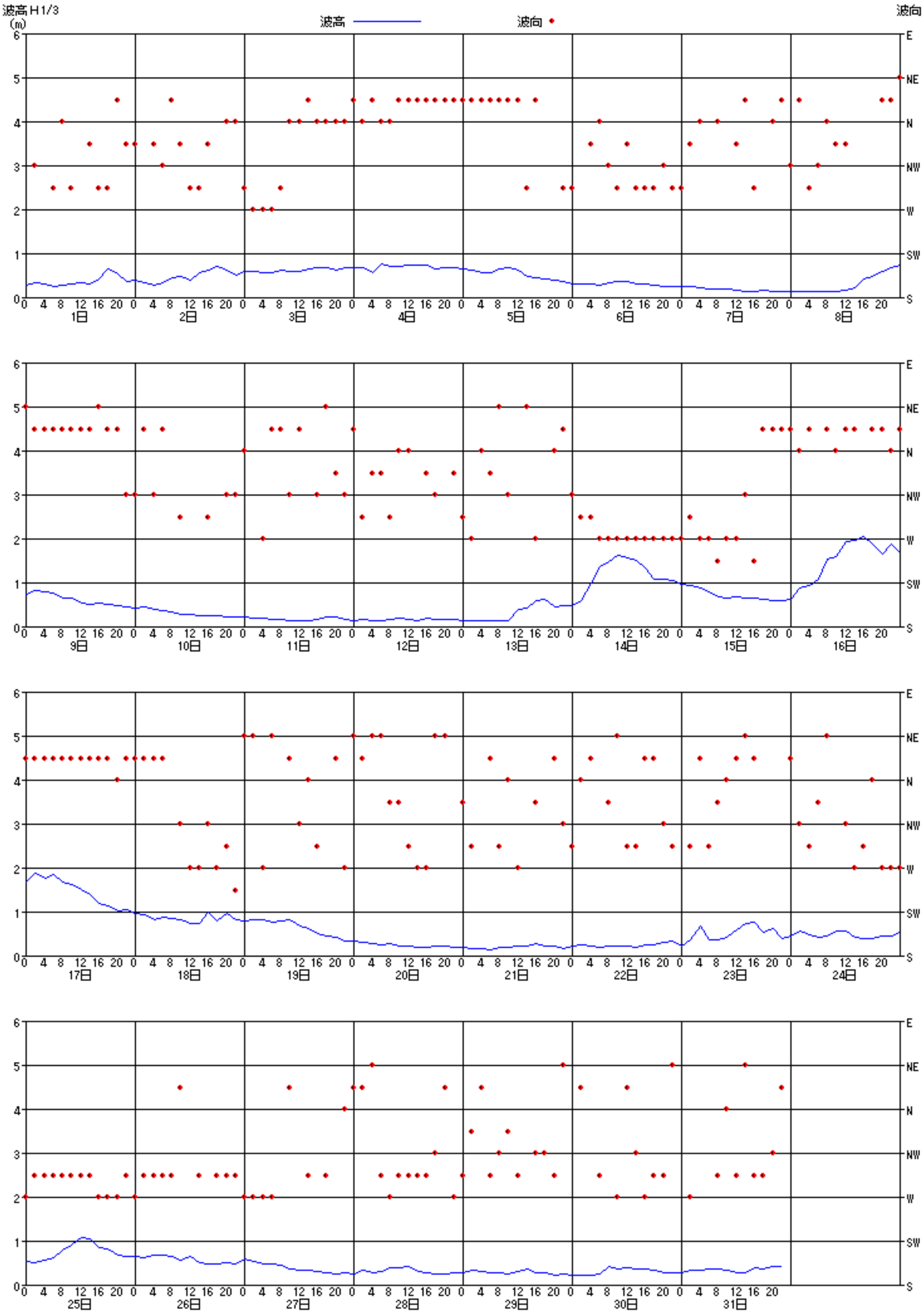

注：波高の空欄は欠測、波向は不明・静穏・欠測を示す。

様式 3-1-4 波高月表

波高（H1/3）と波向の経時変化図

2015年 8月

観測所名：輪島港輪島崎地区　　機種：波高 海象計 - 52.0m　波向 海象計 - 50.0m

波高	
規定回数	372 回
測得回数	372 回
欠測回数	0 回
欠測率	0.0 %

波向	
規定回数	372 回
測得回数	289 回
欠測回数	83 回
欠測率	22.3 %

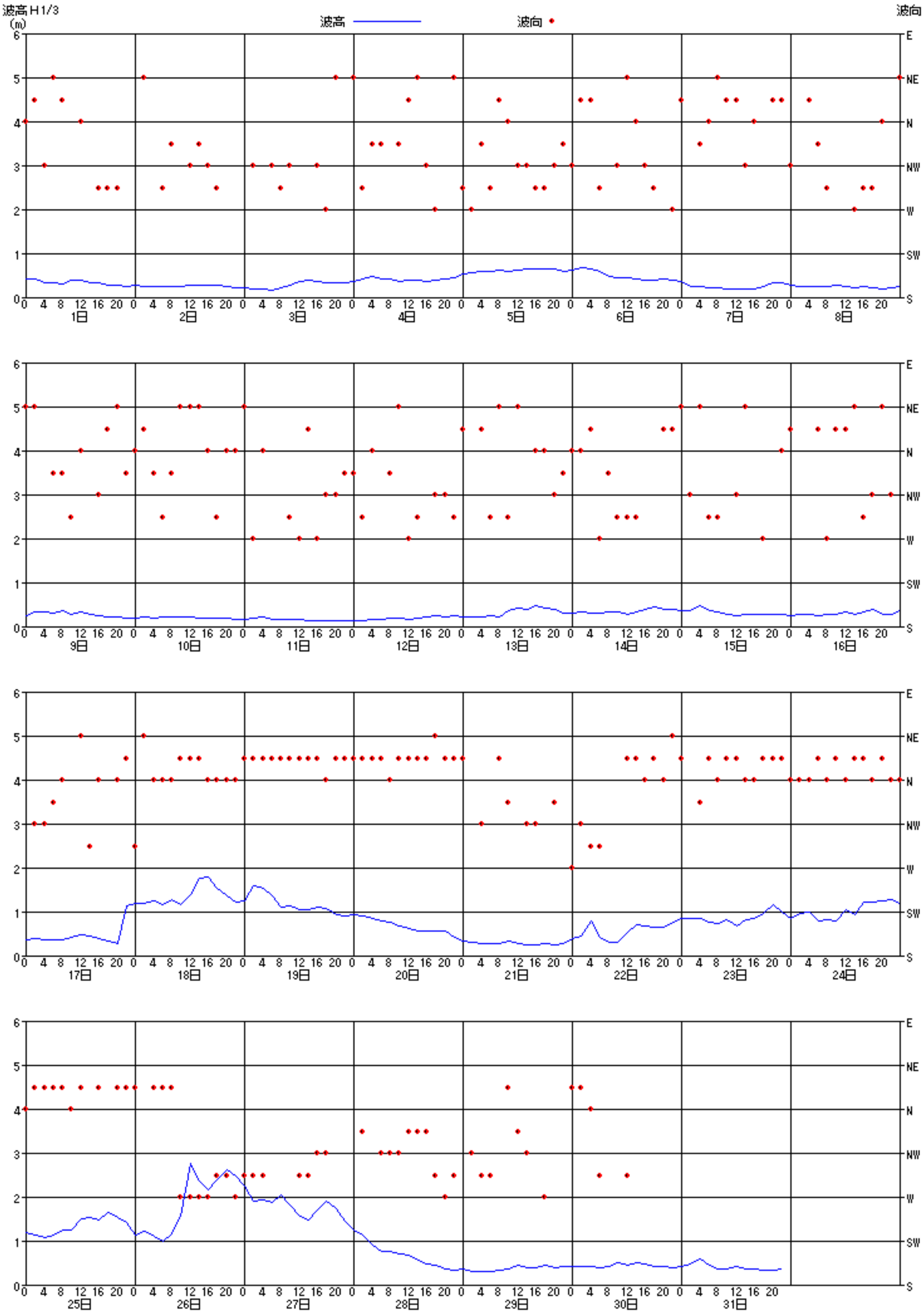

注：波高の空欄は欠測、波向は不明・静穏・欠測を示す。

様式 3-1-4 波高月表

波高（H1/3）と波向の経時変化図

2015年 9月

観測所名：輪島港輪島崎地区　　機種：波高 海象計 - 52.0m　波向 海象計 - 50.0m

波高	
規定回数	360 回
測得回数	359 回
欠測回数	1 回
欠測率	0.3 %

波向	
規定回数	360 回
測得回数	0 回
欠測回数	360 回
欠測率	100.0 %

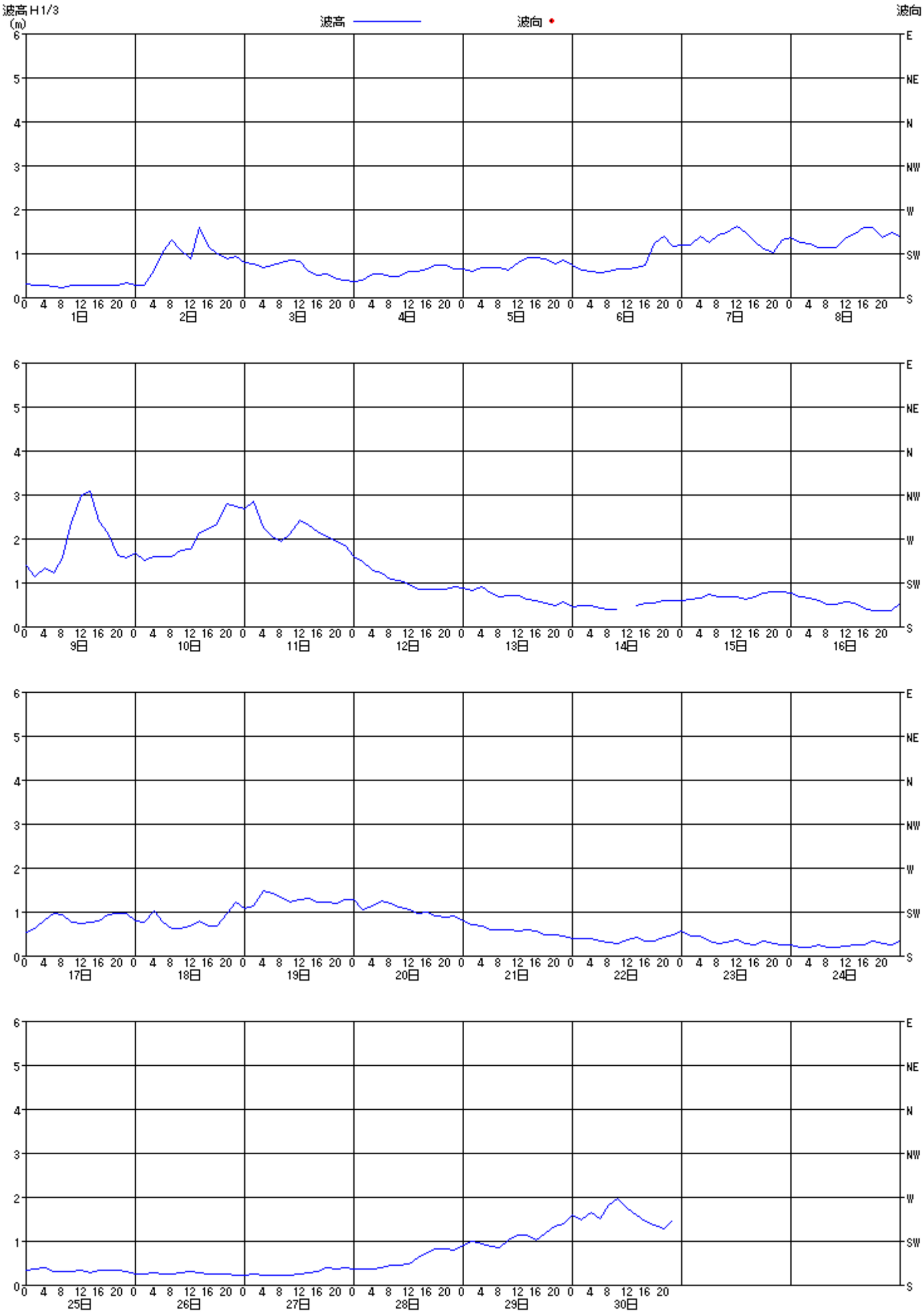

注：波高の空欄は欠測、波向は不明・静穏・欠測を示す。

様式 3-1-4 波高月表

波高（H1/3）と波向の経時変化図

2015年10月

観測所名：輪島港輪島崎地区　　機種：波高 海象計 - 52.0m　波向 海象計 - 50.0m

波高	
規定回数	372 回
測得回数	372 回
欠測回数	0 回
欠測率	0.0 %

波向	
規定回数	372 回
測得回数	0 回
欠測回数	372 回
欠測率	100.0 %

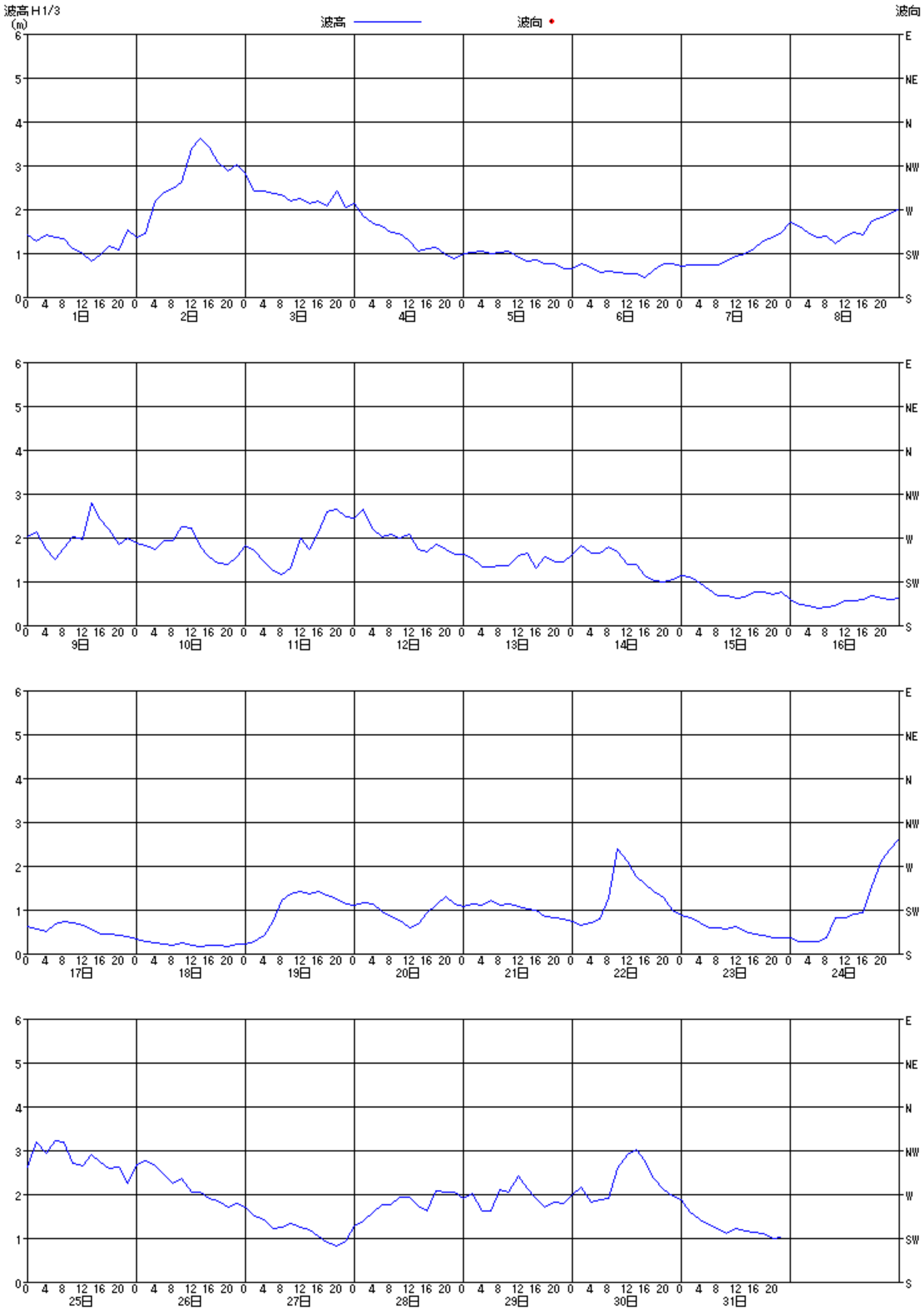

注：波高の空欄は欠測、波向は不明・静穏・欠測を示す。

様式 3-1-4 波高月表

波高（H1/3）と波向の経時変化図

2015年11月

観測所名：輪島港輪島崎地区　　機種：波高 海象計 - 52.0m　波向 海象計 - 50.0m

波高	
規定回数	360 回
測得回数	358 回
欠測回数	2 回
欠測率	0.6 %

波向	
規定回数	360 回
測得回数	0 回
欠測回数	360 回
欠測率	100.0 %

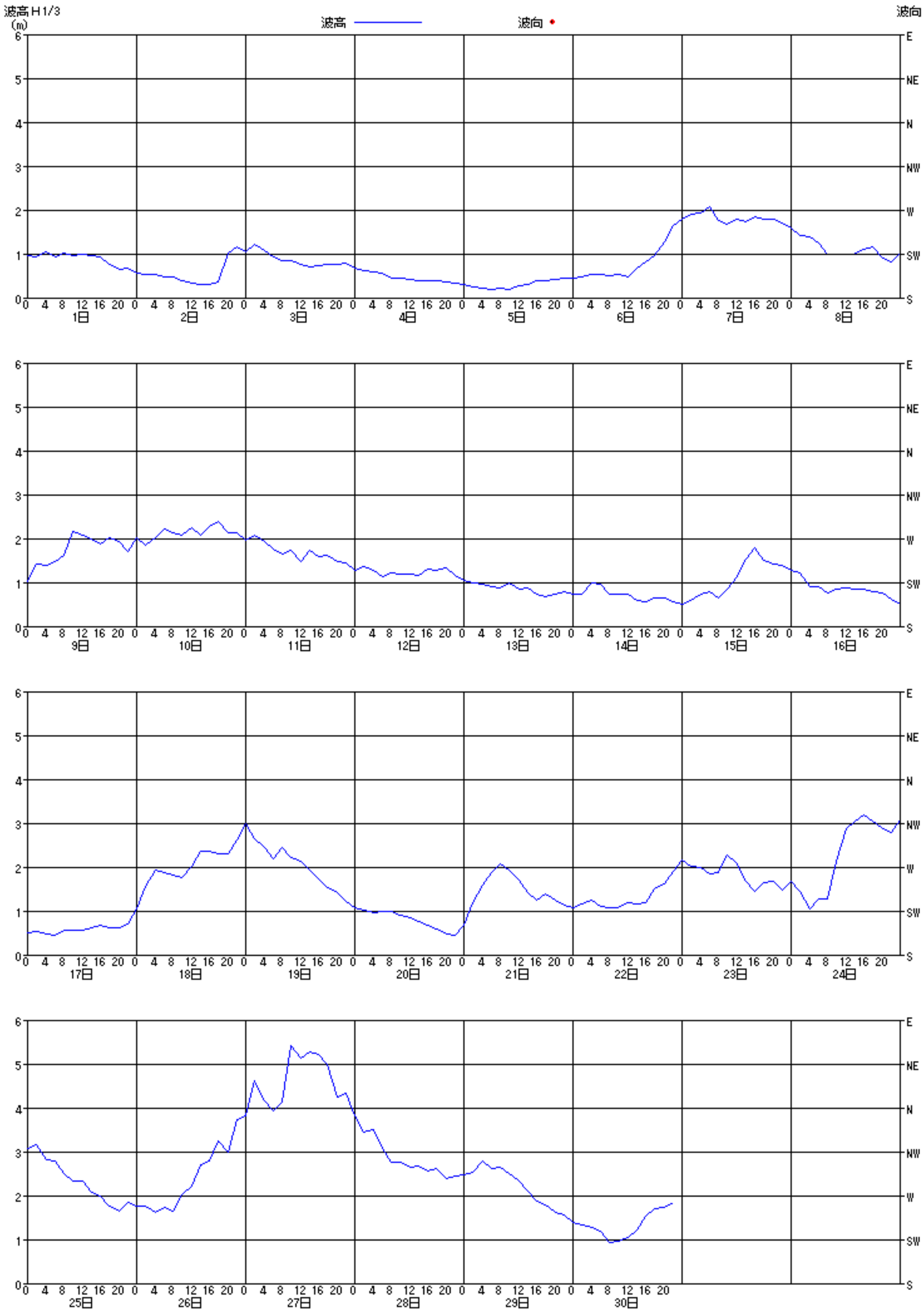

注：波高の空欄は欠測、波向は不明・静穏・欠測を示す。

様式 3-1-4 波高月表

波高（H1/3）と波向の経時変化図

2015年12月

観測所名：輪島港輪島崎地区　　機種：波高 海象計 - 52.0m　波向 海象計 - 50.0m

波高	
規定回数	372 回
測得回数	372 回
欠測回数	0 回
欠測率	0.0 %

波向	
規定回数	372 回
測得回数	33 回
欠測回数	339 回
欠測率	91.1 %

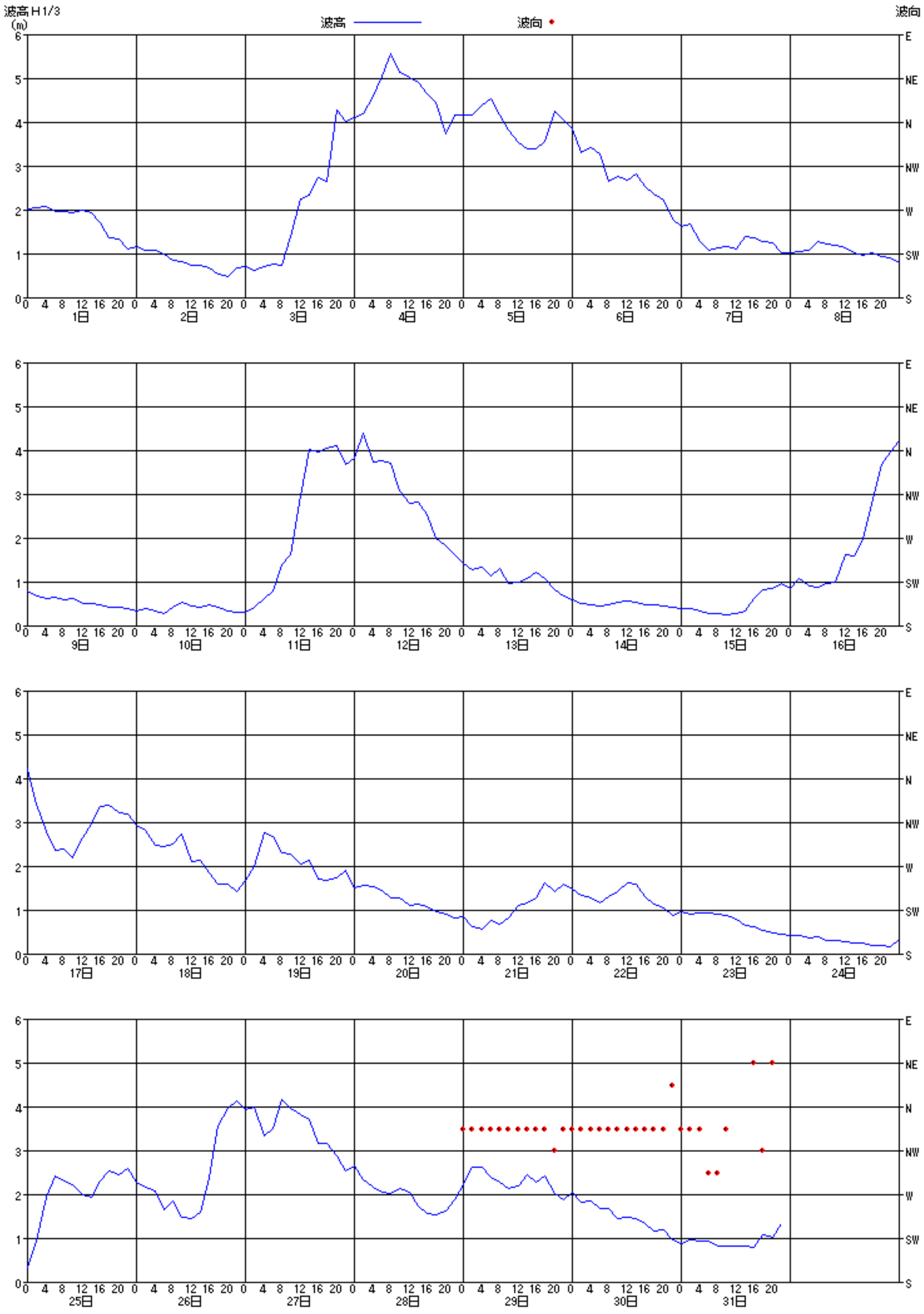

注：波高の空欄は欠測、波向は不明・静穏・欠測を示す。