

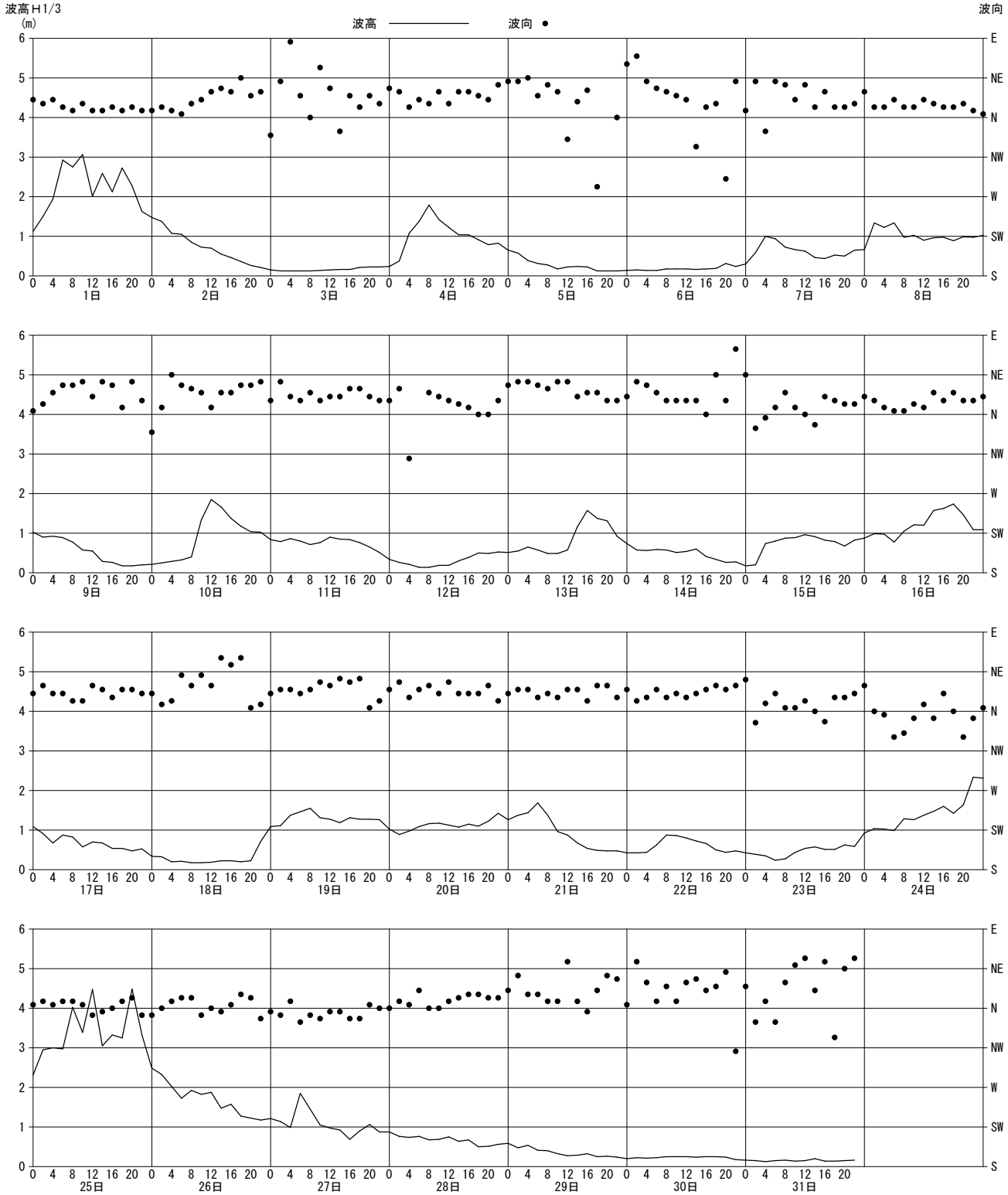
2024年 1月

波 高		波 向	
規定回数	372 回	規定回数	372 回
測得回数	372 回	測得回数	370 回
欠測回数	0 回	欠測回数	2 回
欠測率	0.0 %	欠測率	0.5 %

機種：波向 海象計 - 20.9 m

観測所：伏木富山港富山地区

機種：波高 海象計 - 20.9 m



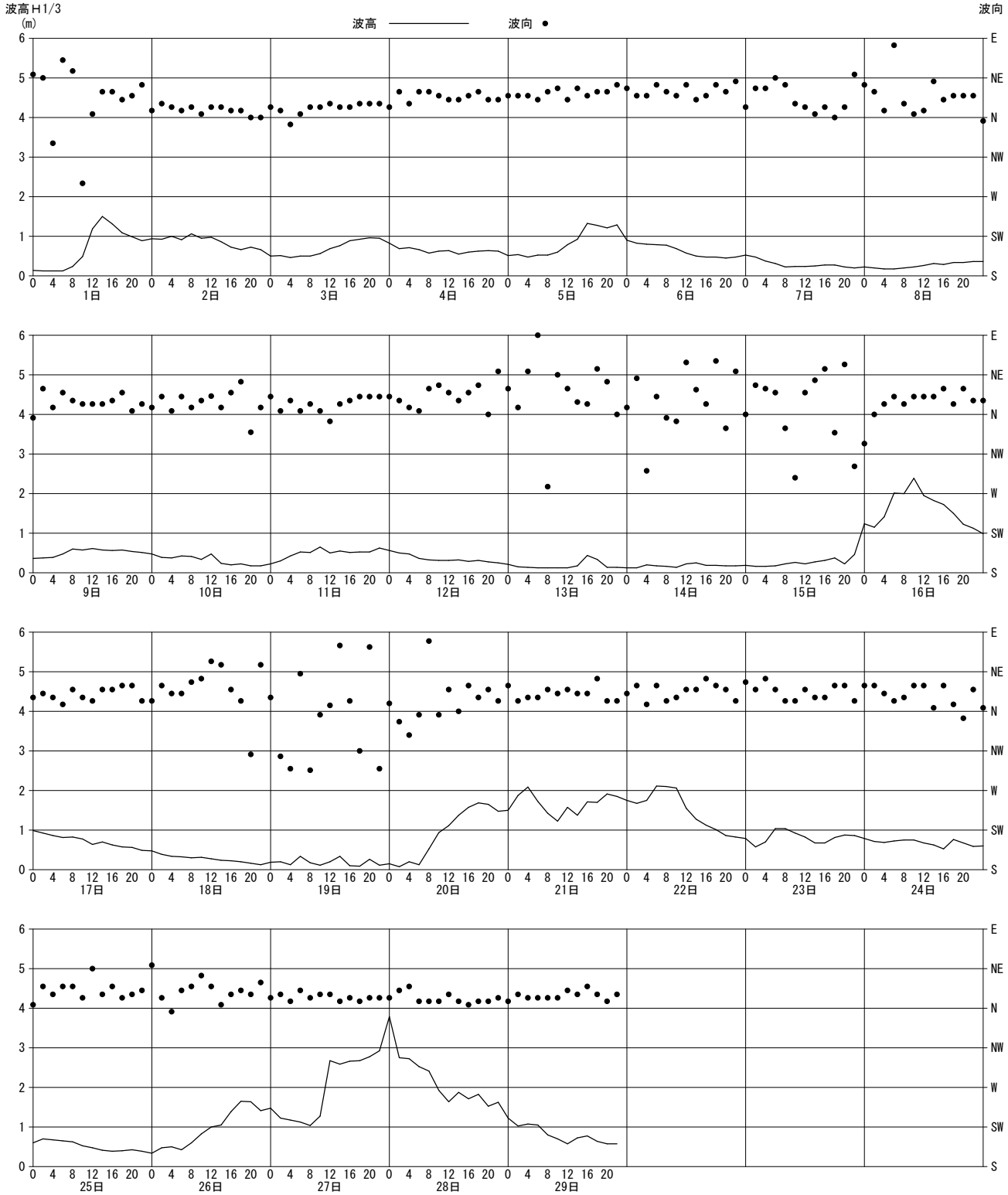
2024年 2月

波 高		波 向	
規定回数	348 回	規定回数	348 回
測得回数	348 回	測得回数	348 回
欠測回数	0 回	欠測回数	0 回
欠測率	0.0 %	欠測率	0.0 %

機種：波向 海象計 - 20.9 m

観測所：伏木富山港富山地区

機種：波高 海象計 - 20.9 m



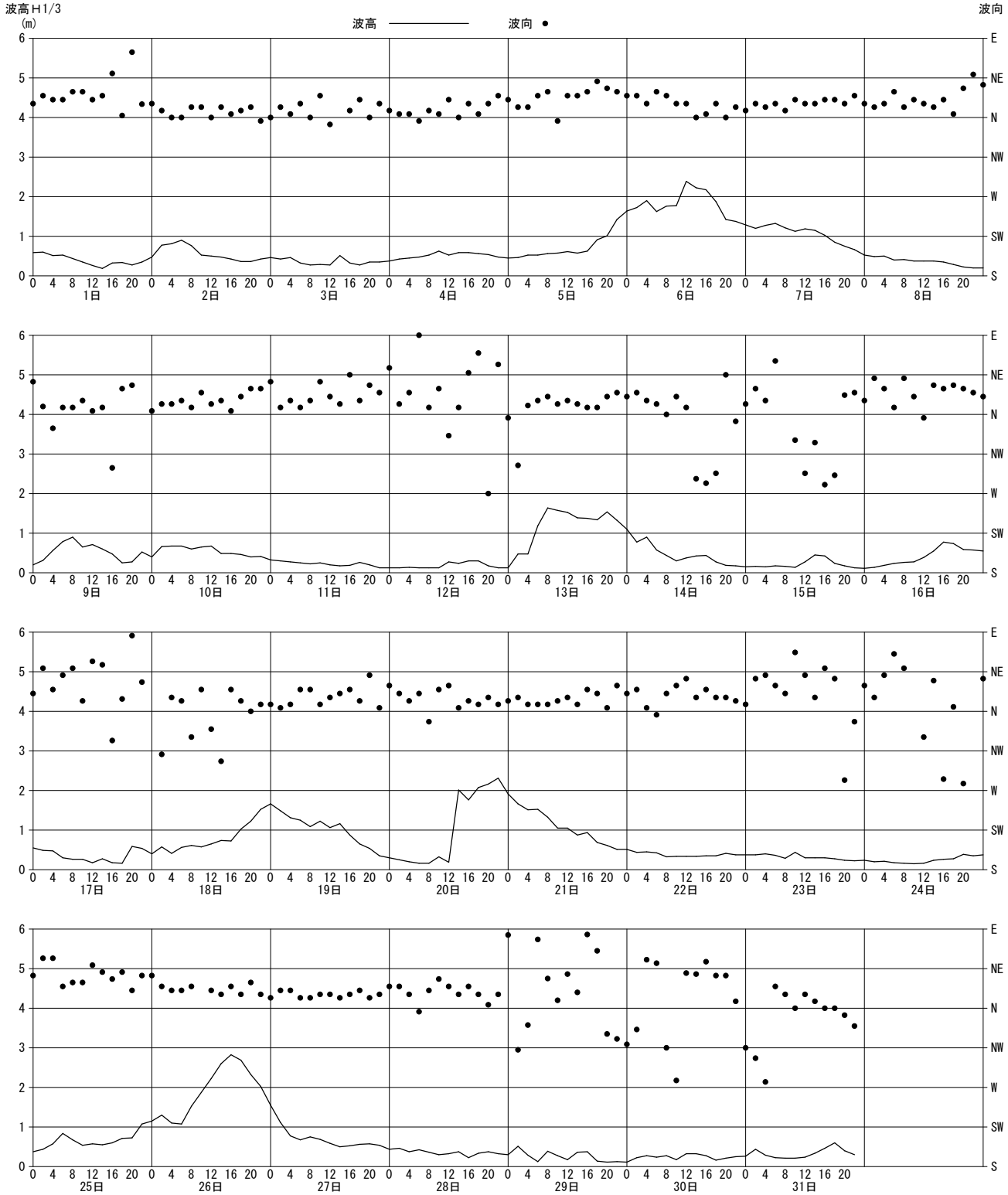
2024年 3月

波 高		波 向	
規定回数	372 回	規定回数	372 回
測得回数	372 回	測得回数	365 回
欠測回数	0 回	欠測回数	7 回
欠測率	0.0 %	欠測率	1.9 %

機種：波向 海象計 - 20.9 m

観測所：伏木富山港富山地区

機種：波高 海象計 - 20.9 m



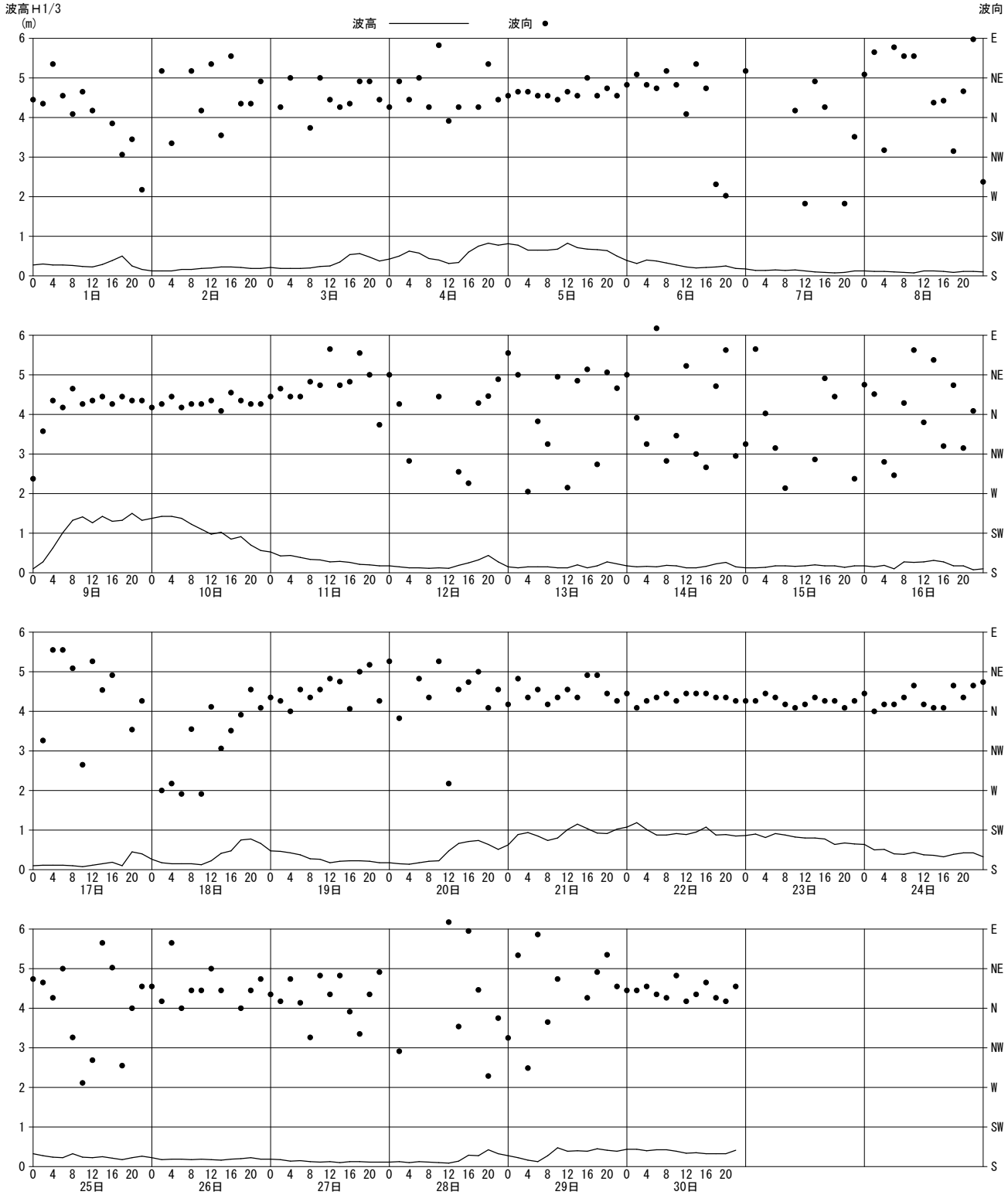
2024年 4月

波 高		波 向	
規定回数	360 回	規定回数	360 回
測得回数	360 回	測得回数	329 回
欠測回数	0 回	欠測回数	31 回
欠測率	0.0 %	欠測率	8.6 %

機種：波向 海象計 - 20.9 m

観測所：伏木富山港富山地区

機種：波高 海象計 - 20.9 m



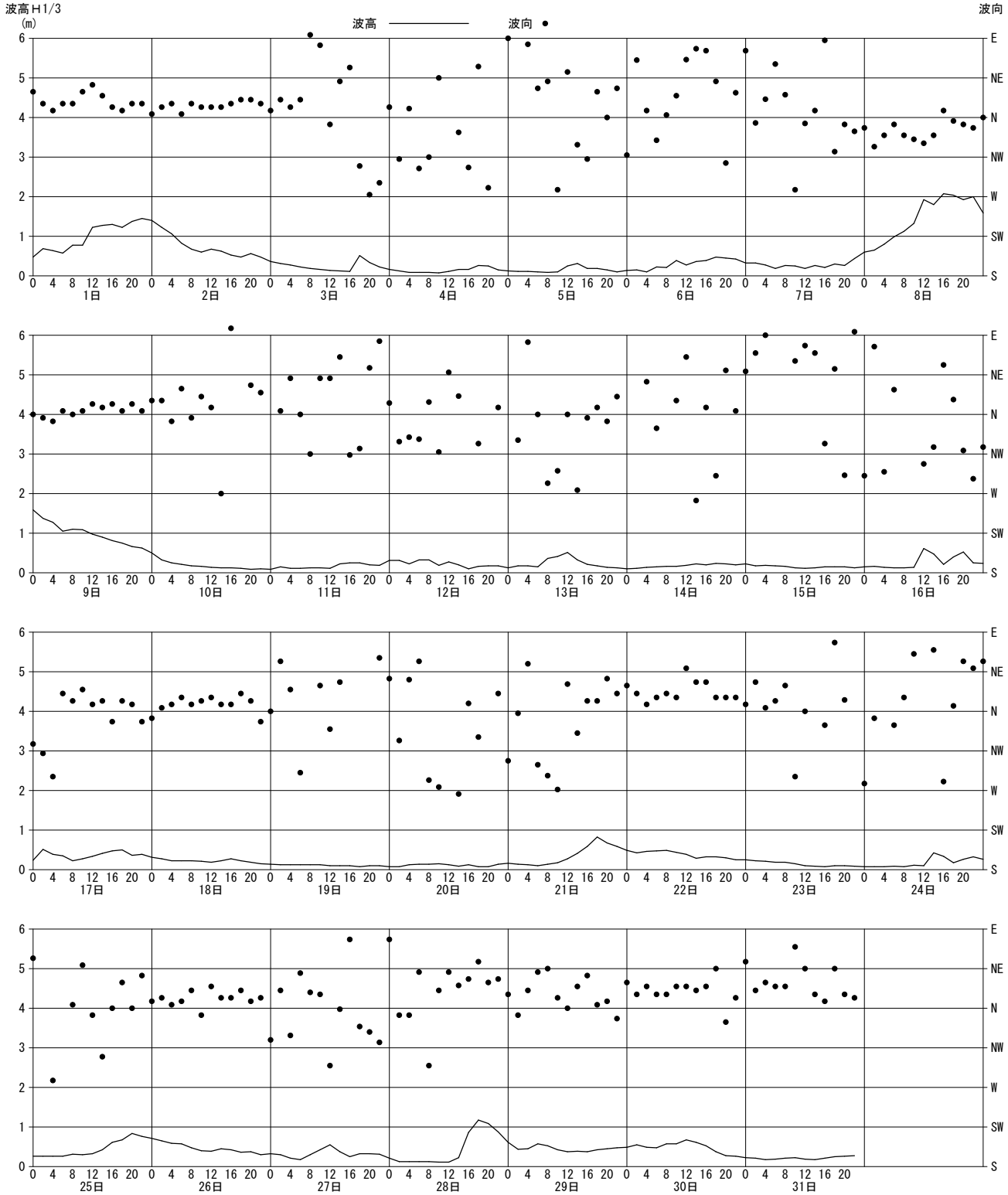
2024年 5月

波 高		波 向	
規定回数	372 回	規定回数	372 回
測得回数	372 回	測得回数	345 回
欠測回数	0 回	欠測回数	27 回
欠測率	0.0 %	欠測率	7.3 %

機種：波向 海象計 - 20.9 m

観測所：伏木富山港富山地区

機種：波高 海象計 - 20.9 m



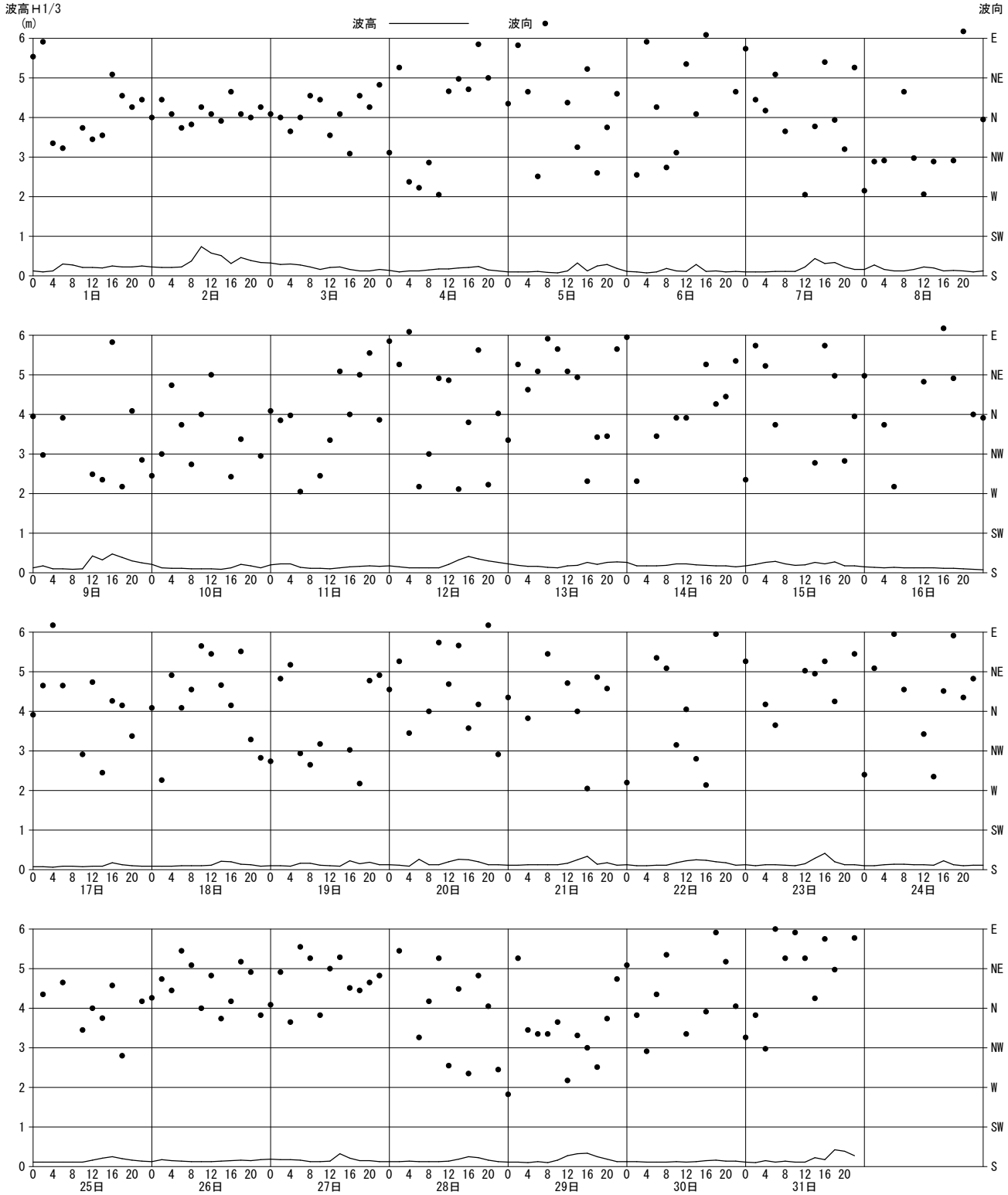
2024年 7月

波 高		波 向	
規定回数	372 回	規定回数	372 回
測得回数	372 回	測得回数	316 回
欠測回数	0 回	欠測回数	56 回
欠測率	0.0 %	欠測率	15.1 %

機種：波向 海象計 - 20.9 m

観測所：伏木富山港富山地区

機種：波高 海象計 - 20.9 m



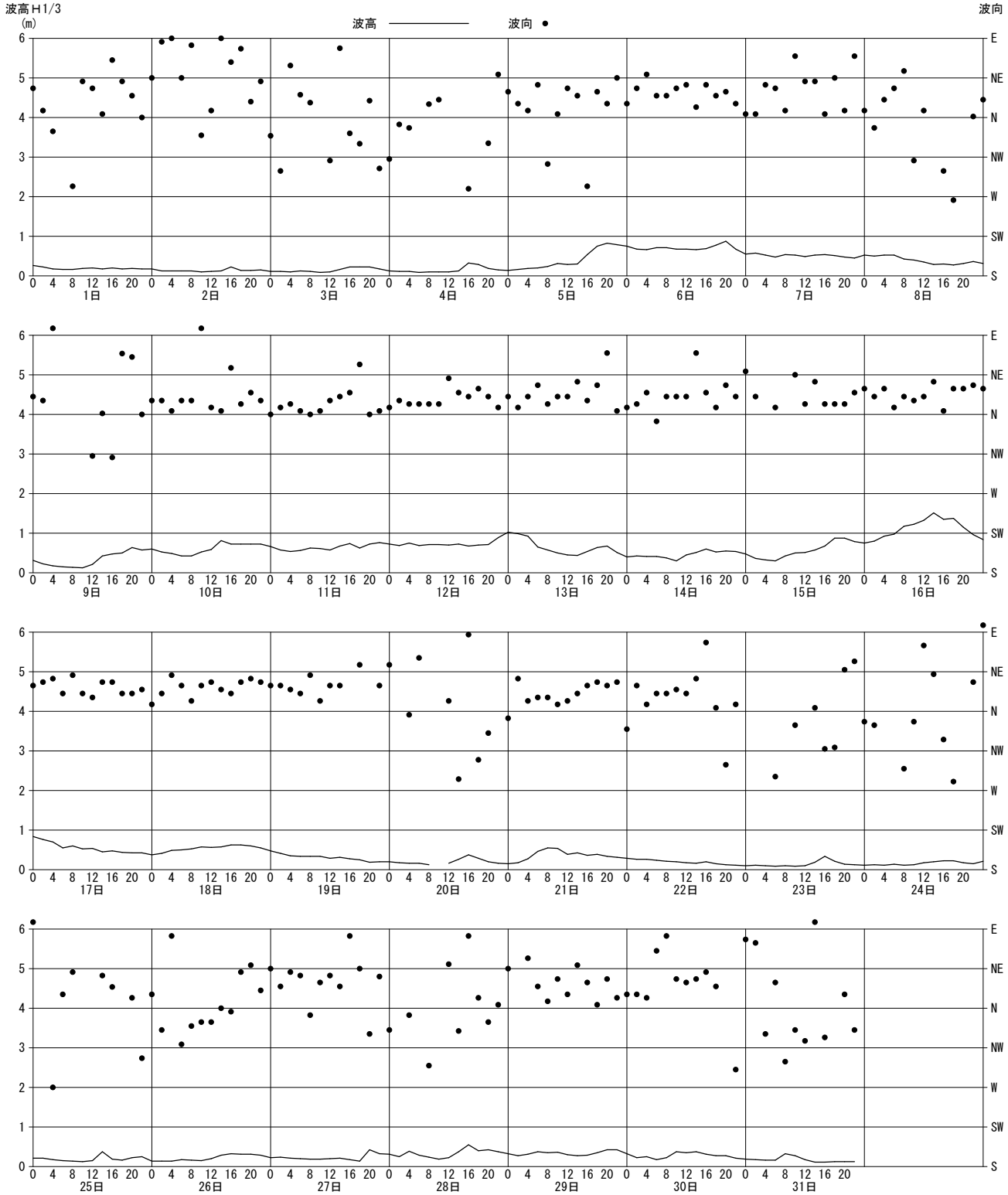
2024年 8月

波 高		波 向	
規定回数	372 回	規定回数	372 回
測得回数	371 回	測得回数	335 回
欠測回数	1 回	欠測回数	37 回
欠測率	0.3 %	欠測率	9.9 %

機種：波向 海象計 - 20.9 m

観測所：伏木富山港富山地区

機種：波高 海象計 - 20.9 m



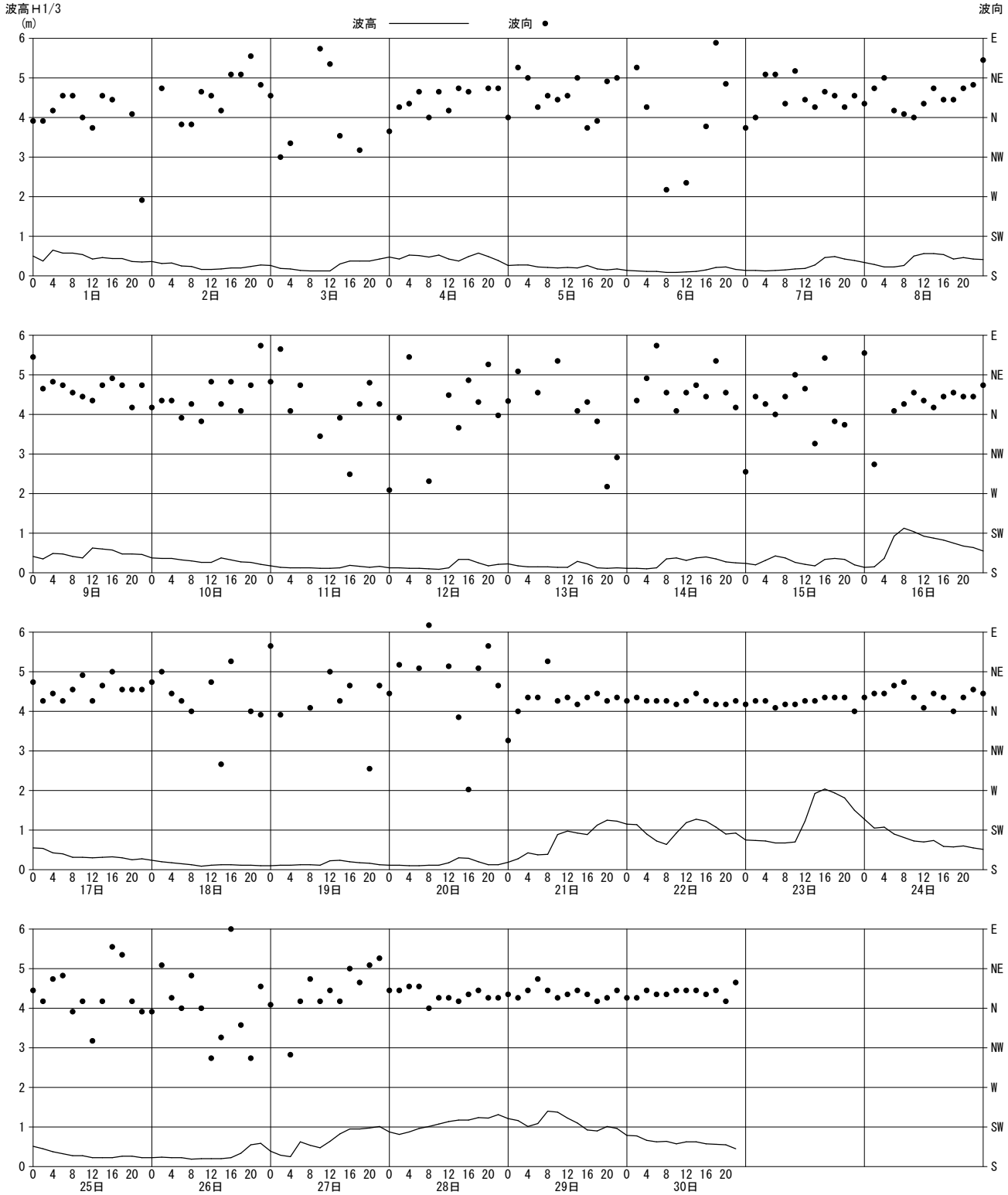
2024年 9月

波 高		波 向	
規定回数	360 回	規定回数	360 回
測得回数	360 回	測得回数	327 回
欠測回数	0 回	欠測回数	33 回
欠測率	0.0 %	欠測率	9.2 %

機種：波向 海象計 - 20.9 m

観測所：伏木富山港富山地区

機種：波高 海象計 - 20.9 m



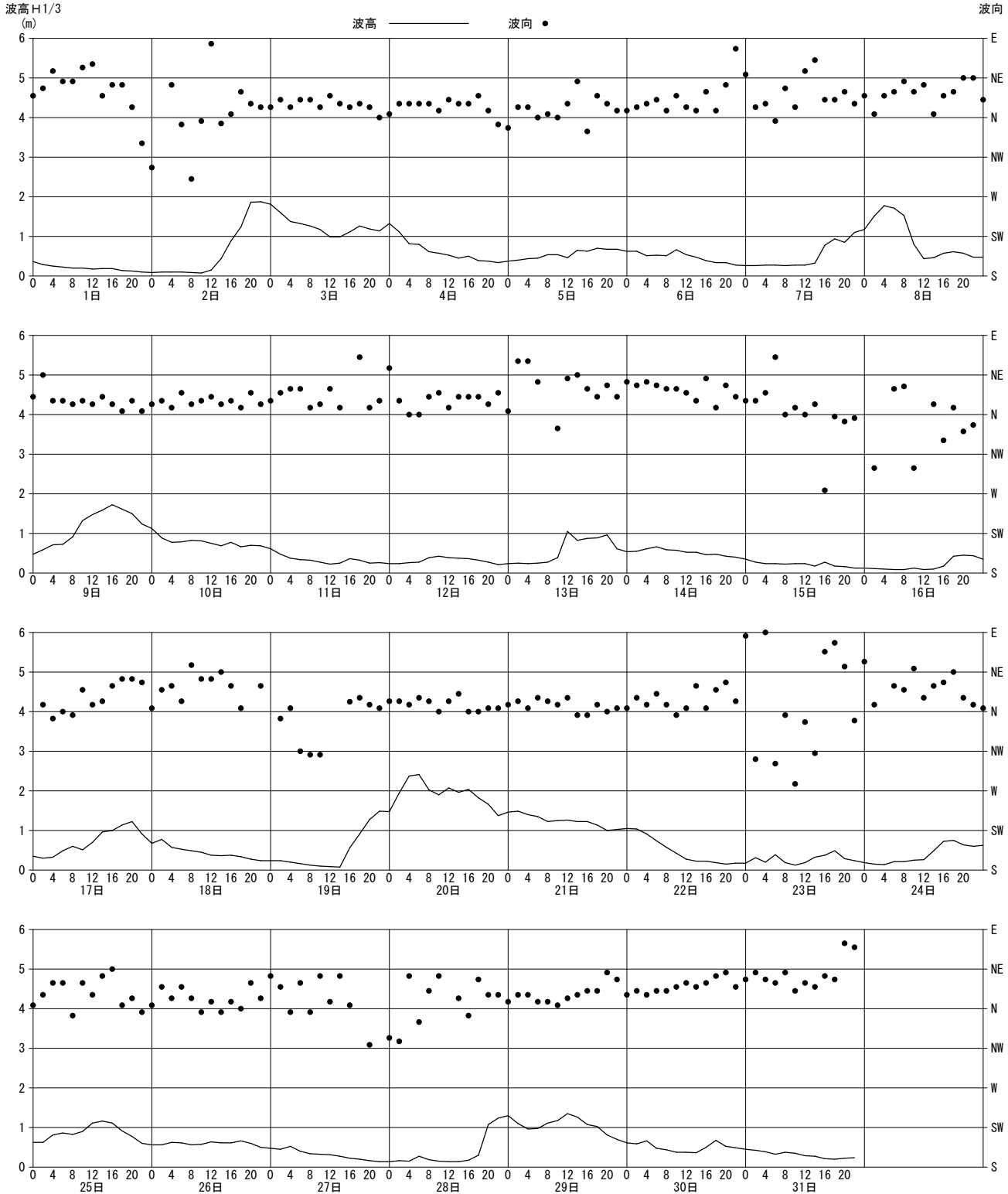
2024年10月

波 高		波 向	
規定回数	372 回	規定回数	372 回
測得回数	372 回	測得回数	357 回
欠測回数	0 回	欠測回数	15 回
欠測率	0.0 %	欠測率	4.0 %

機種：波向 海象計 - 20.9 m

観測所：伏木富山港富山地区

機種：波高 海象計 - 20.9 m



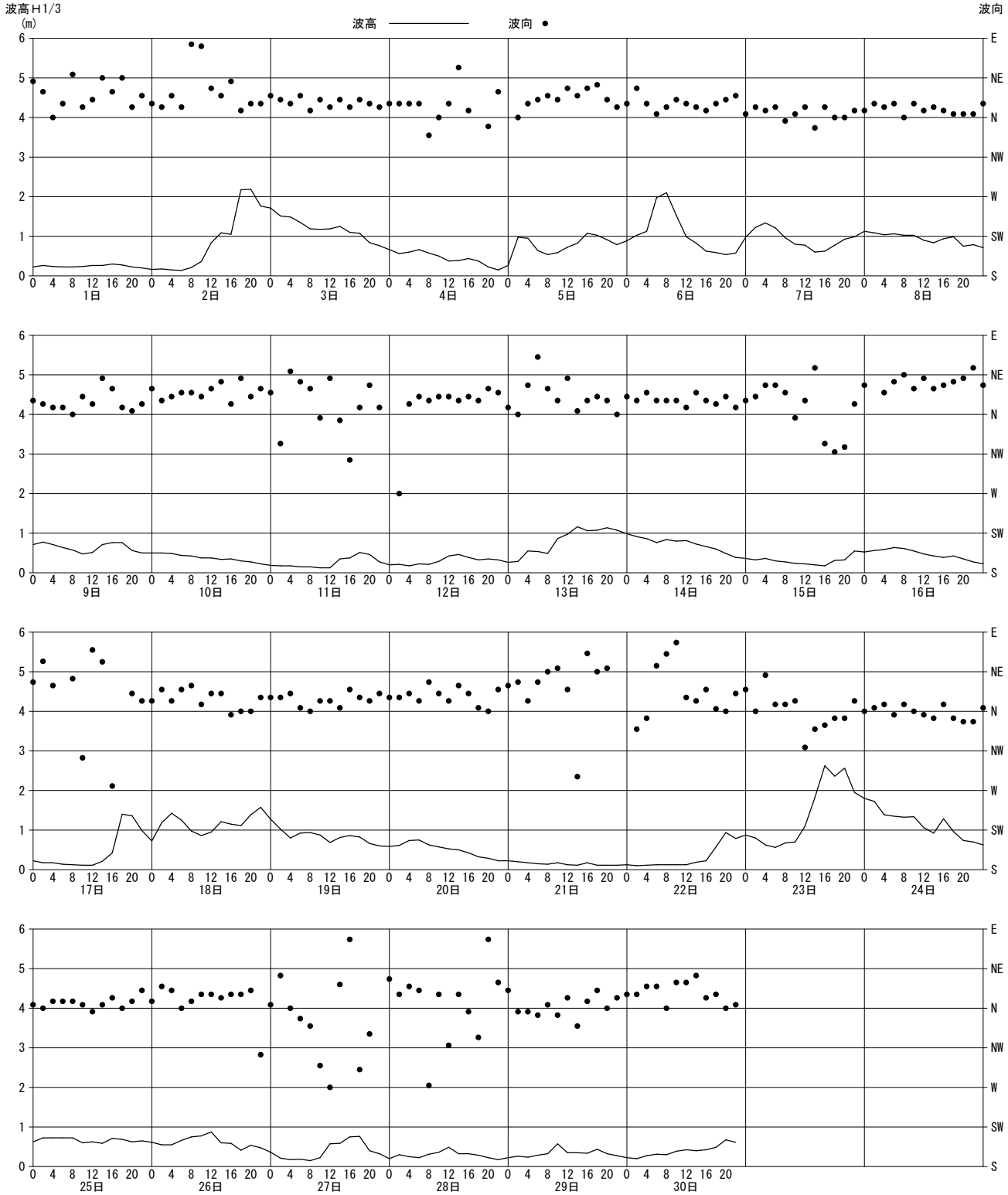
2024年11月

波 高		波 向	
規定回数	360 回	規定回数	360 回
測得回数	360 回	測得回数	351 回
欠測回数	0 回	欠測回数	9 回
欠測率	0.0 %	欠測率	2.5 %

機種：波向 海象計 - 20.9 m

観測所：伏木富山港富山地区

機種：波高 海象計 - 20.9 m



2024年12月

波 高		波 向	
規定回数	372 回	規定回数	372 回
測得回数	372 回	測得回数	369 回
欠測回数	0 回	欠測回数	3 回
欠測率	0.0 %	欠測率	0.8 %

機種：波向 海象計 - 20.9 m

観測所：伏木富山港富山地区

機種：波高 海象計 - 20.9 m

