様式 3-1-4 波高月表

波高（H1/3）と波向の経時変化図

2005年 1月

観測所名：新潟沖　　機種：波高 海象計 - 35 m　波向 海象計 - 35 m

波高	
規定回数	372 回
測得回数	372 回
欠測回数	0 回
欠測率	0.0 %

波向	
規定回数	372 回
測得回数	366 回
欠測回数	6 回
欠測率	1.6 %

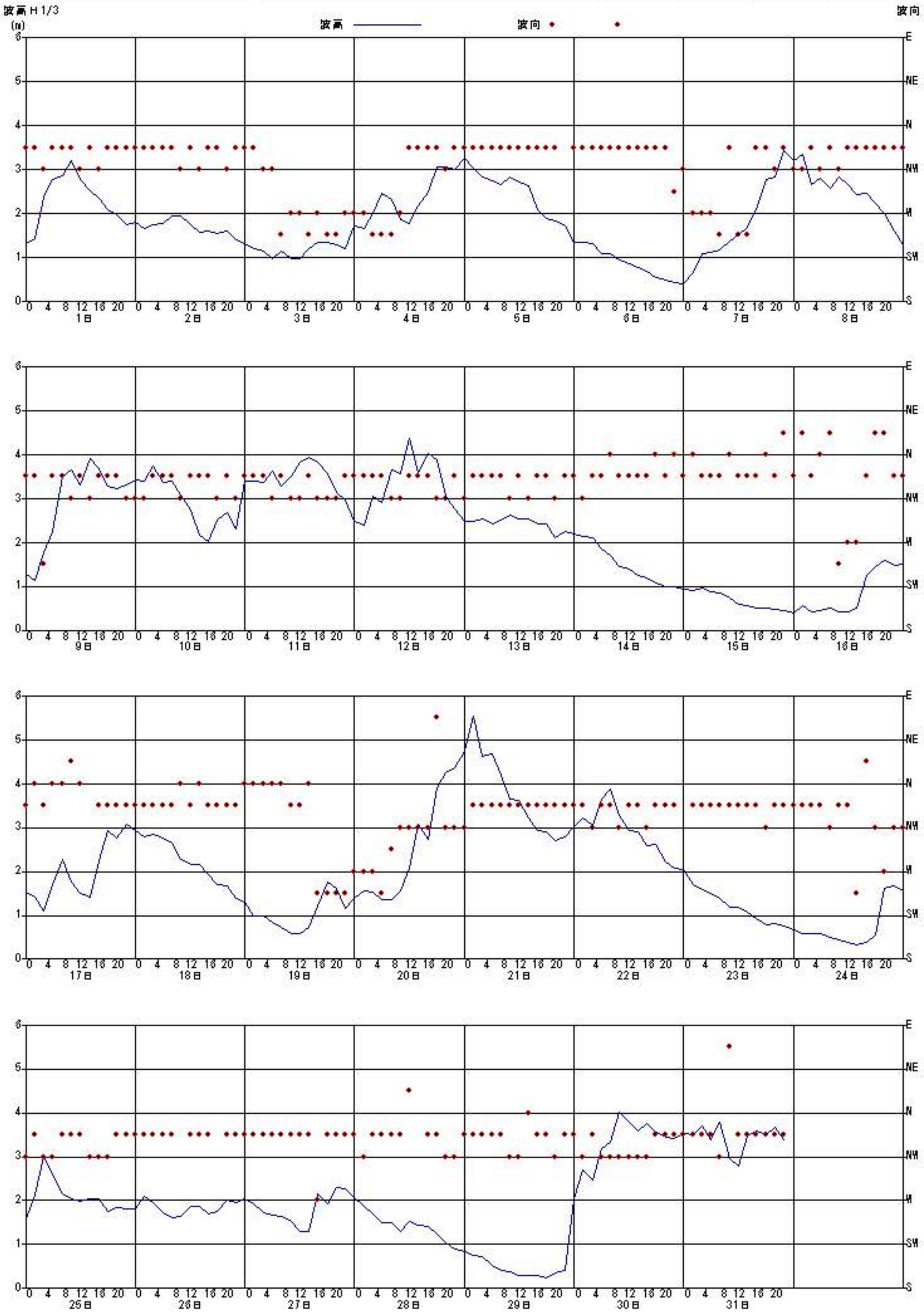

注：波高の空欄は欠測、波向は不明・静穏・欠測を示す。

様式 3-1-4 波高月表

波高（H1/3）と波向の経時変化図

2005年 2月

観測所名：新潟沖　　機種：波高 海象計 - 35 m　波向 海象計 - 35 m

波高	
規定回数	336 回
測得回数	321 回
欠測回数	15 回
欠測率	4.5 %

波向	
規定回数	336 回
測得回数	317 回
欠測回数	19 回
欠測率	5.7 %

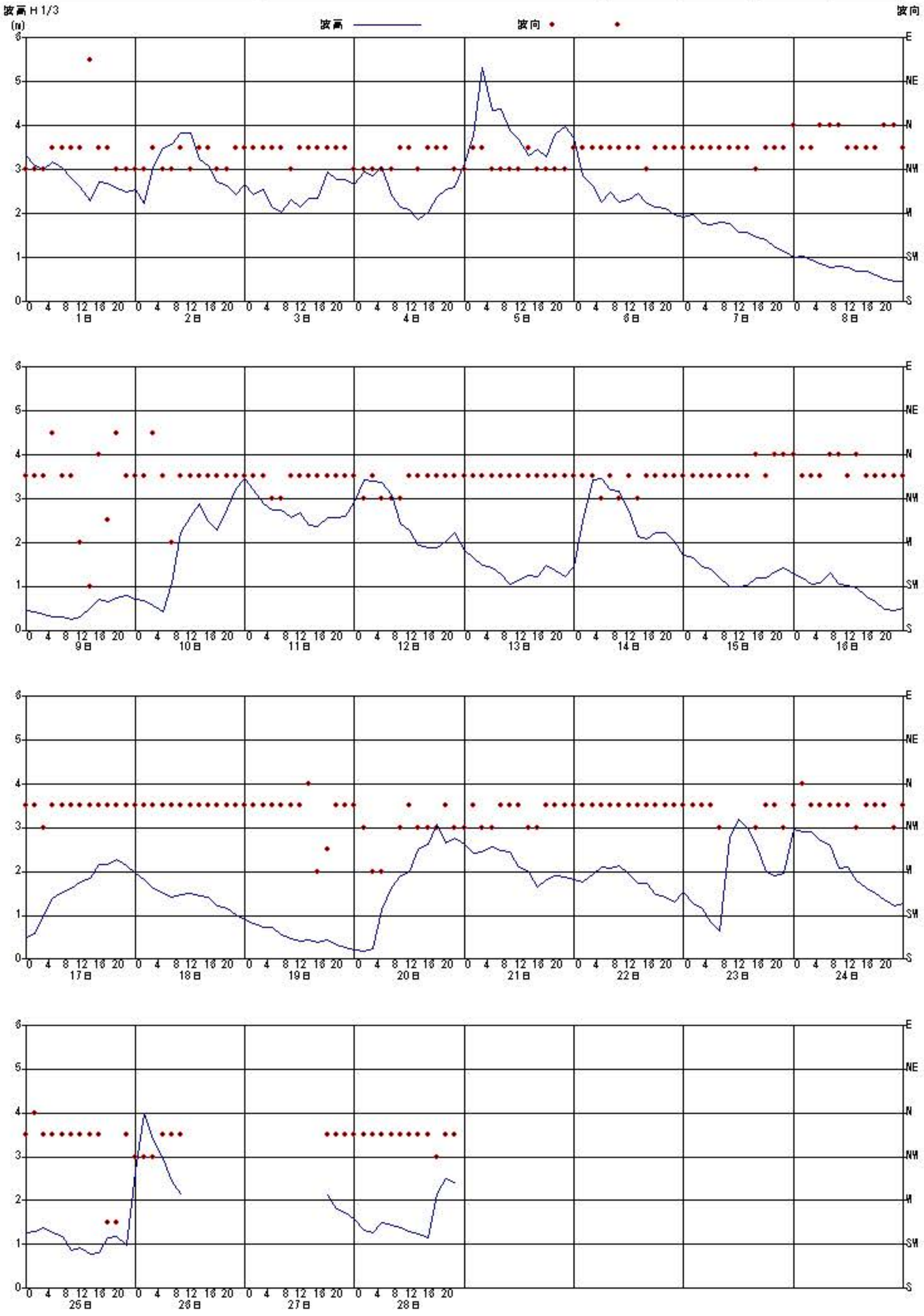

注：波高の空欄は欠測、波向は不明・静穏・欠測を示す。

様式 3-1-4 波高月表

波高（H1/3）と波向の経時変化図

2005年 3月

観測所名：新潟沖　　機種：波高 海象計 - 35 m　波向 海象計 - 35 m

波高	
規定回数	372 回
測得回数	372 回
欠測回数	0 回
欠測率	0.0 %

波向	
規定回数	372 回
測得回数	365 回
欠測回数	7 回
欠測率	1.9 %

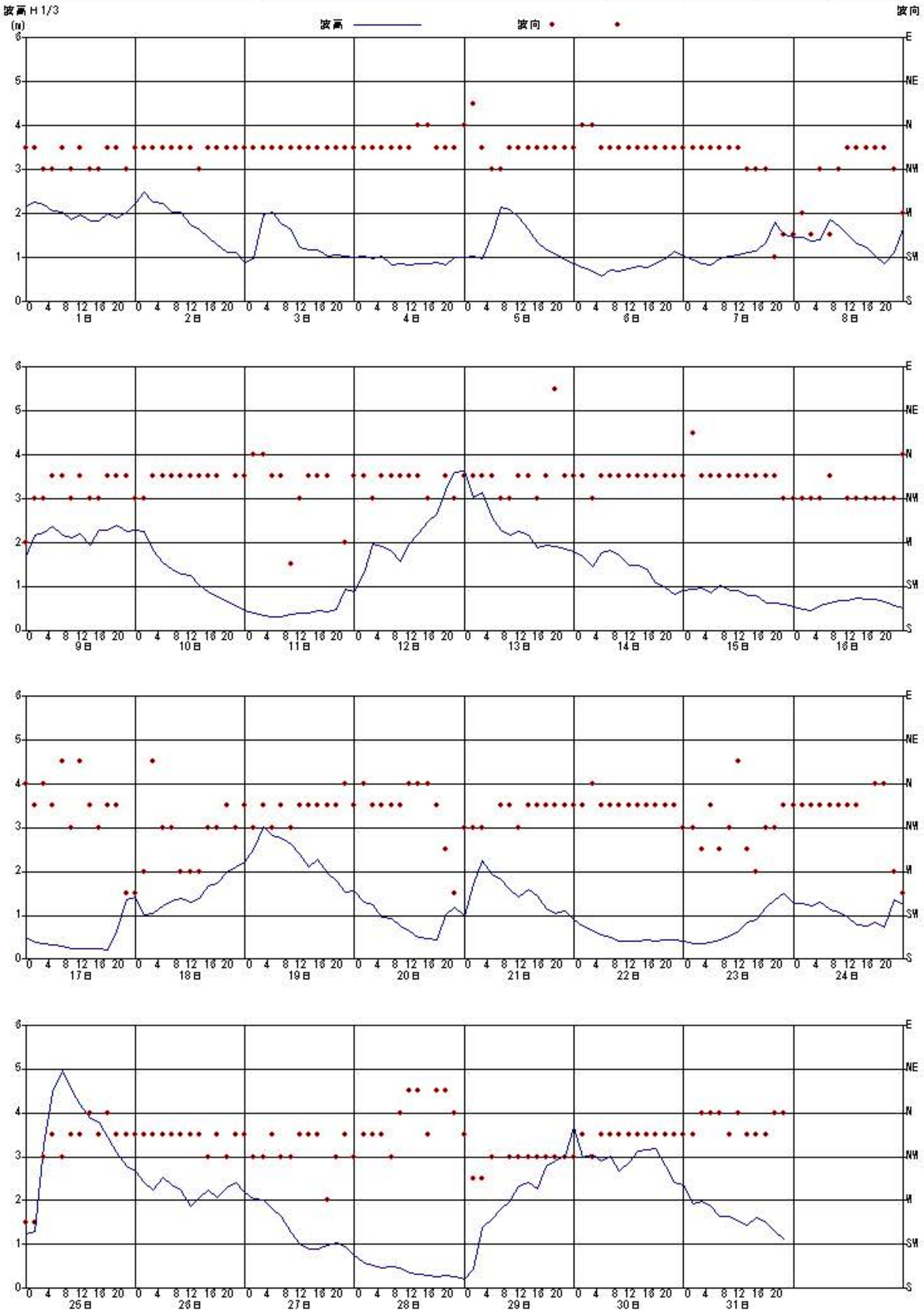

注：波高の空欄は欠測、波向は不明・静穏・欠測を示す。

様式 3-1-4 波高月表

波高（H1/3）と波向の経時変化図

2005年 4月

観測所名：新潟沖　　機種：波高 海象計 - 35 m　波向 海象計 - 35 m

波高	
規定回数	360 回
測得回数	360 回
欠測回数	0 回
欠測率	0.0 %

波向	
規定回数	360 回
測得回数	336 回
欠測回数	24 回
欠測率	6.7 %

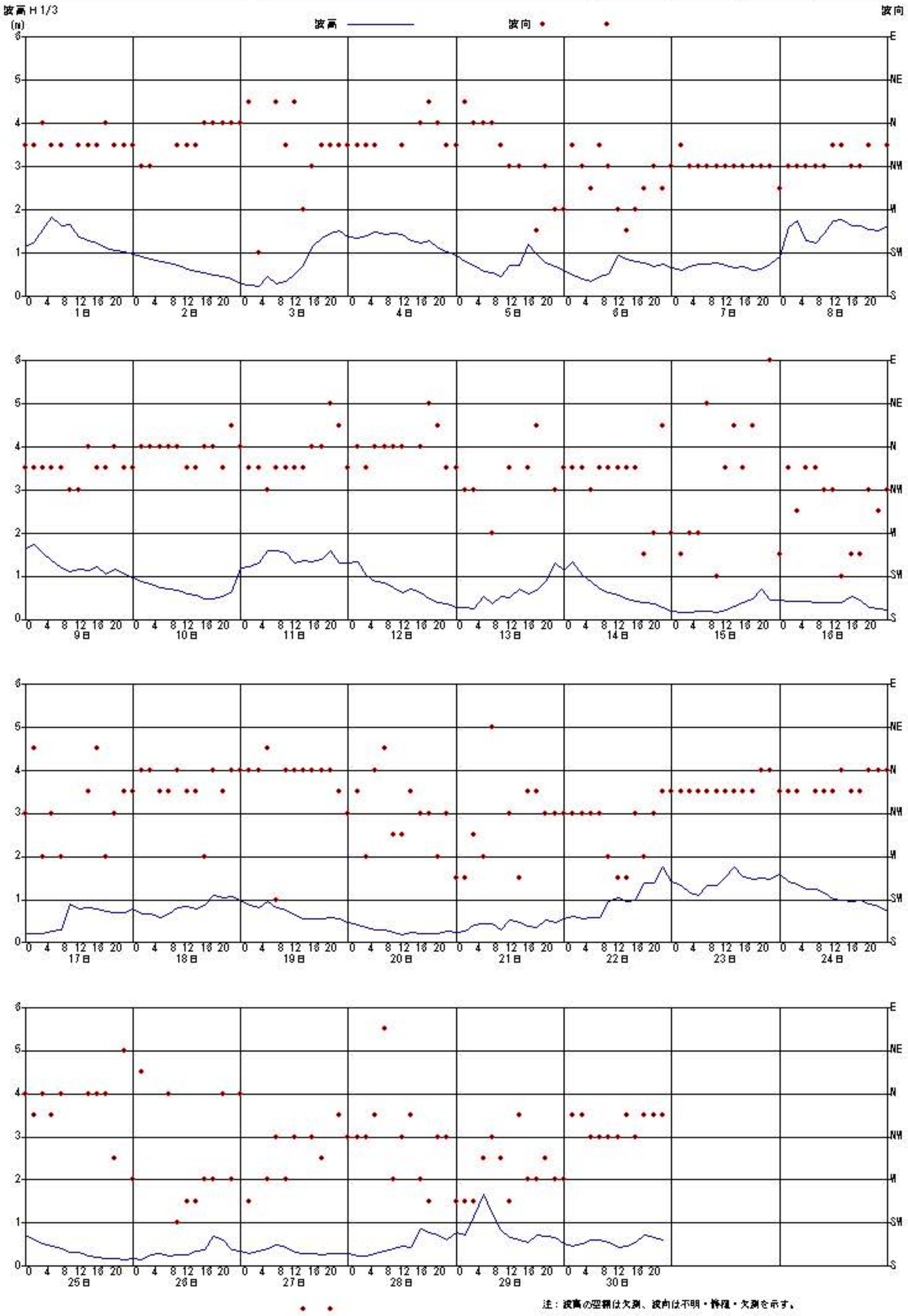

注：波高の空欄は欠測、波向は不明・静穏・欠測を示す。

様式 3-1-4 波高月表

波高（H1/3）と波向の経時変化図

2005年 5月

観測所名：新潟沖　　機種：波高 海象計 - 35 m　波向 海象計 - 35 m

波高	
規定回数	372 回
測得回数	370 回
欠測回数	2 回
欠測率	0.5 %

波向	
規定回数	372 回
測得回数	341 回
欠測回数	31 回
欠測率	8.3 %

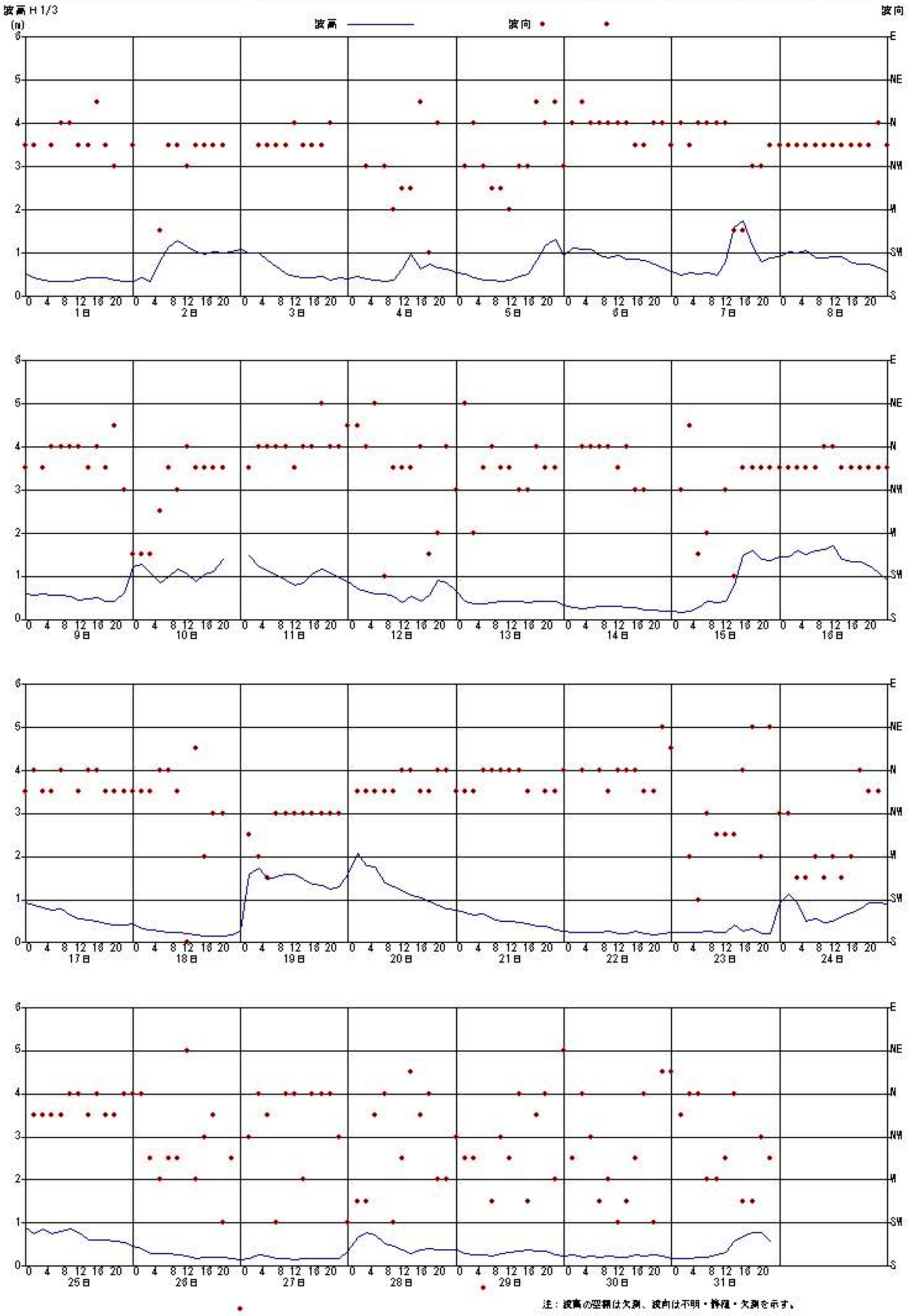

注：波高の空欄は欠測、波向は不明・静穏・欠測を示す。

様式 3-1-4 波高月表

波高（H1/3）と波向の経時変化図

2005年 6月

観測所名：新潟沖　　機種：波高 海象計 - 35 m　波向 海象計 - 35 m

波高	
規定回数	360 回
測得回数	353 回
欠測回数	7 回
欠測率	1.9 %

波向	
規定回数	360 回
測得回数	338 回
欠測回数	22 回
欠測率	6.1 %

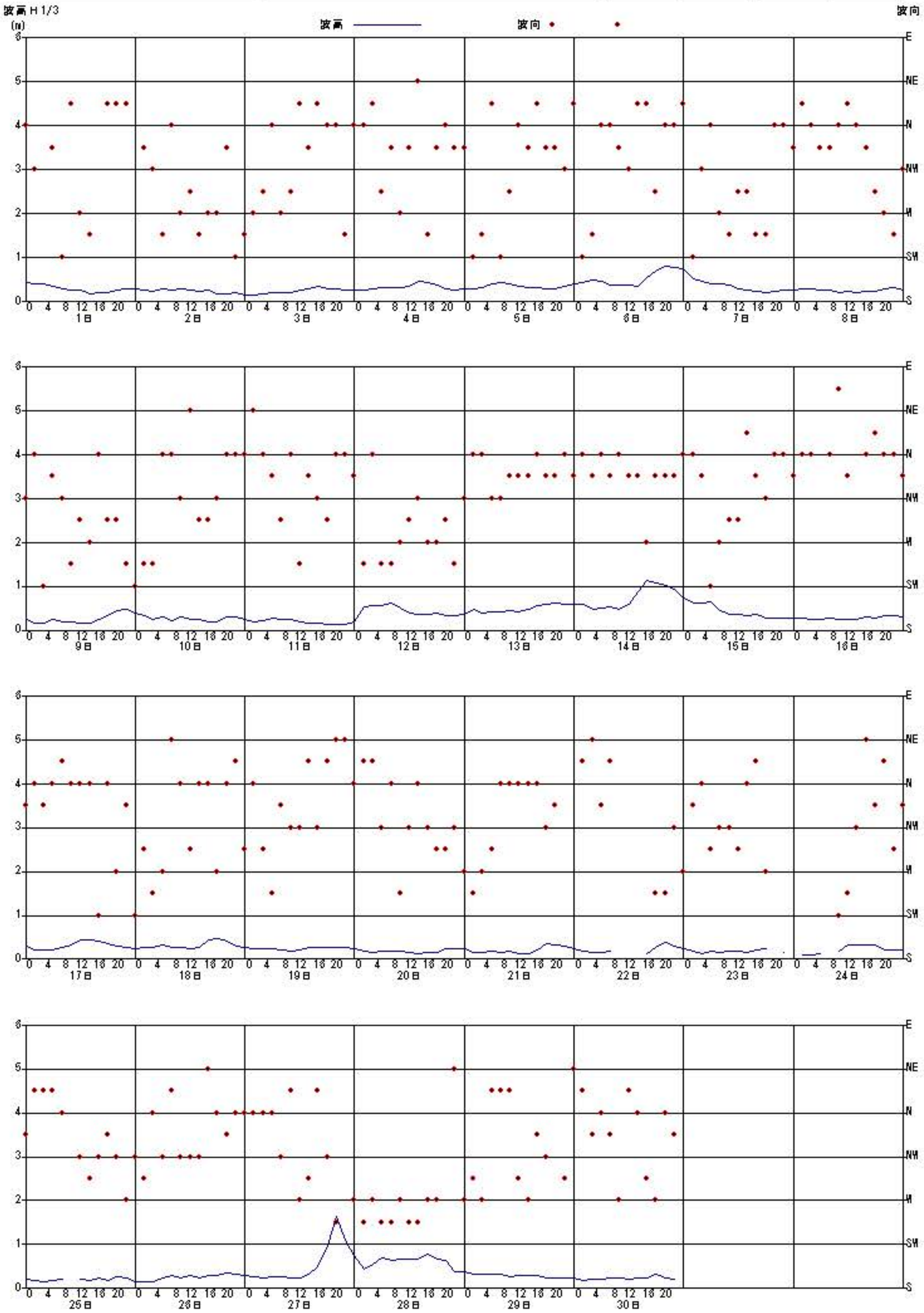

注：波高の空欄は欠測、波向は不明・静穏・欠測を示す。

様式 3-1-4 波高月表

波高（H1/3）と波向の経時変化図

2005年 7月

観測所名：新潟沖　　機種：波高 海象計 - 35 m　波向 海象計 - 35 m

波高	
規定回数	372 回
測得回数	372 回
欠測回数	0 回
欠測率	0.0 %

波向	
規定回数	372 回
測得回数	320 回
欠測回数	52 回
欠測率	14.0 %

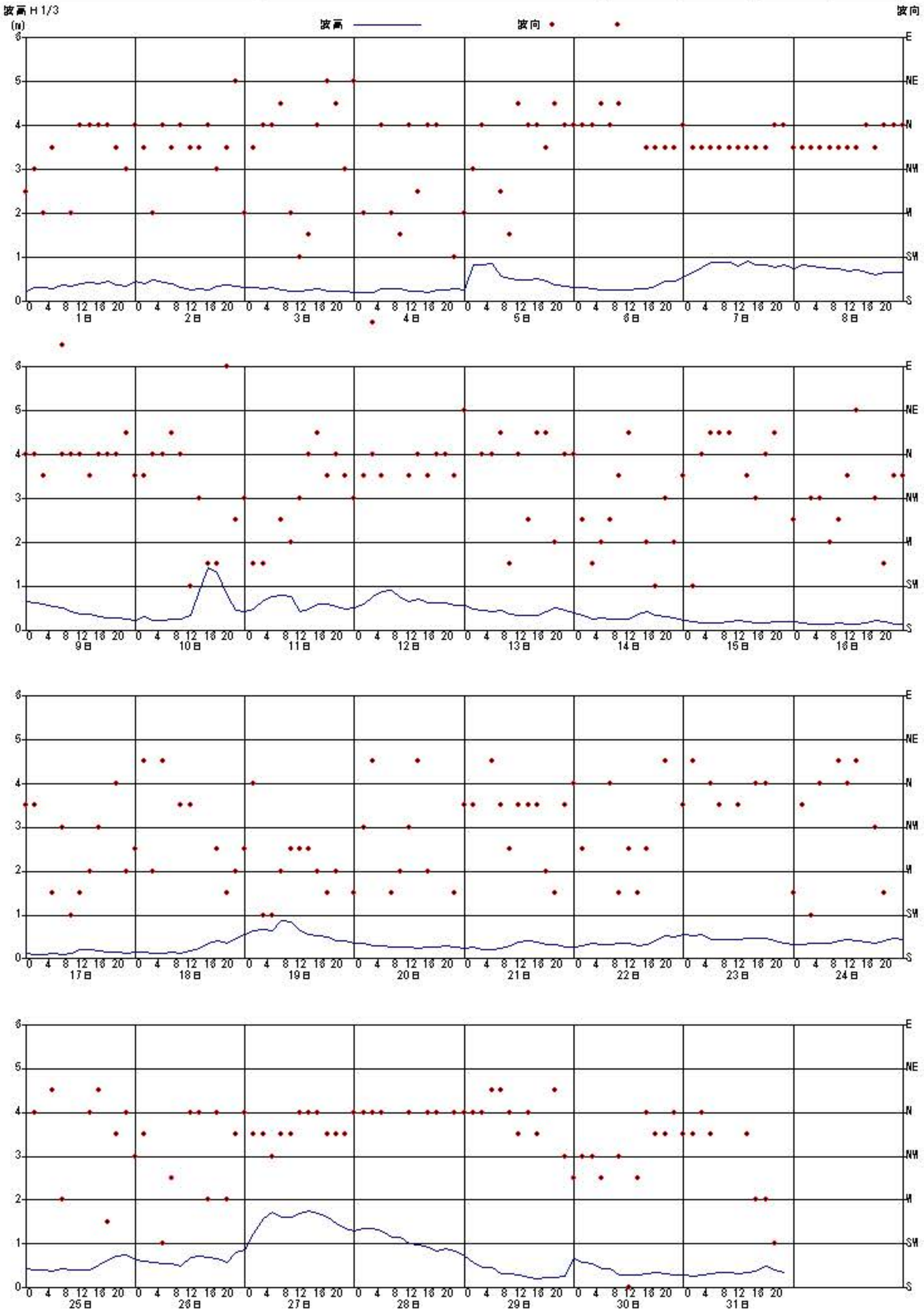

注：波高の空欄は欠測、波向は不明・静穏・欠測を示す。

様式 3-1-4 波高月表

波高（H1/3）と波向の経時変化図

2005年 8月

観測所名：新潟沖　　機種：波高 海象計 - 35 m　波向 海象計 - 35 m

波高	
規定回数	372 回
測得回数	298 回
欠測回数	74 回
欠測率	19.9 %

波向	
規定回数	372 回
測得回数	276 回
欠測回数	96 回
欠測率	25.8 %

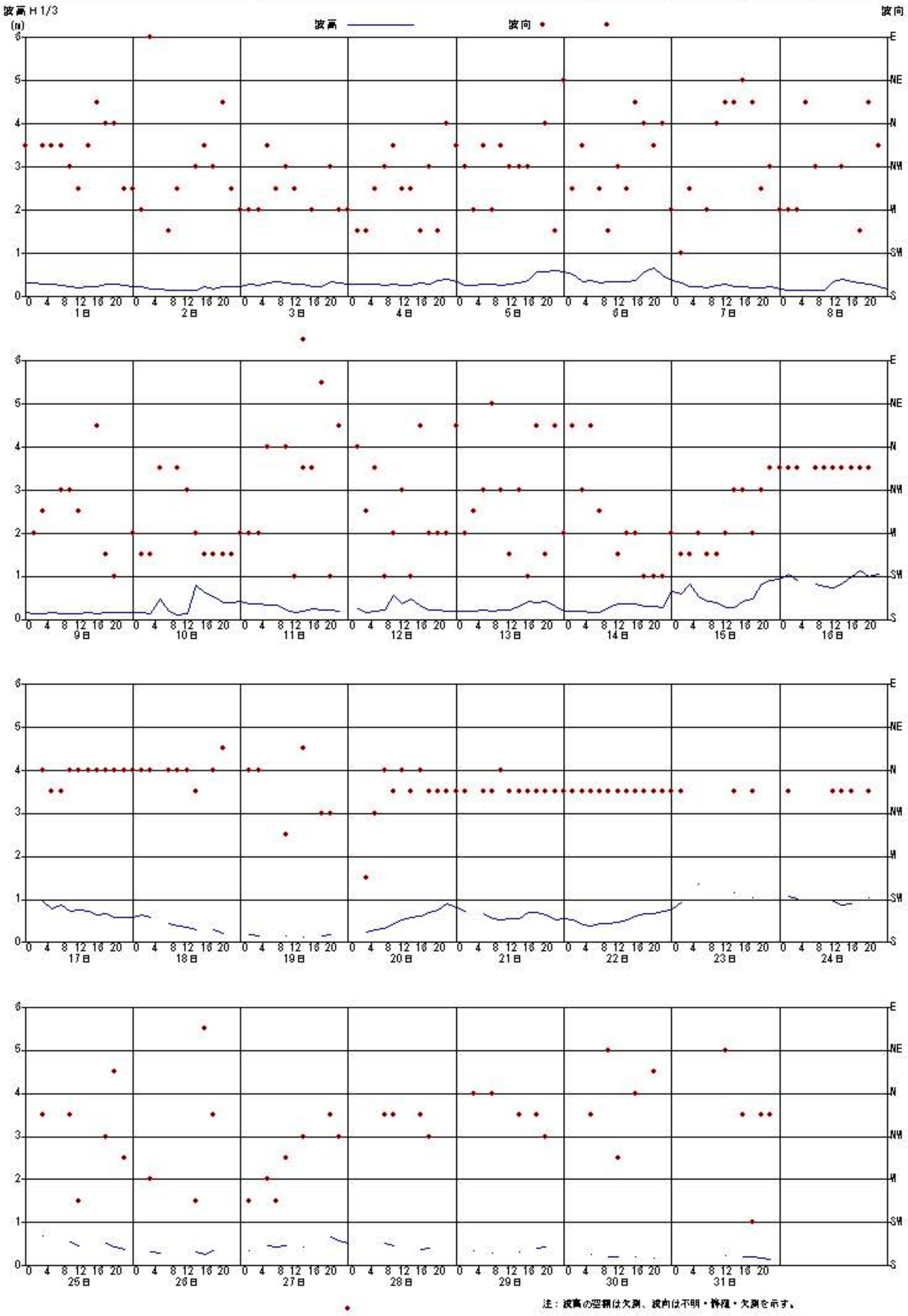

注：波高の空欄は欠測、波向は不明・静穏・欠測を示す。

様式 3-1-4 波高月表

波高（H1/3）と波向の経時変化図

2005年 9月

観測所名：新潟沖　　機種：波高 海象計 - 35 m　波向 海象計 - 35 m

波高	
規定回数	360 回
測得回数	360 回
欠測回数	0 回
欠測率	0.0 %

波向	
規定回数	360 回
測得回数	253 回
欠測回数	107 回
欠測率	29.7 %

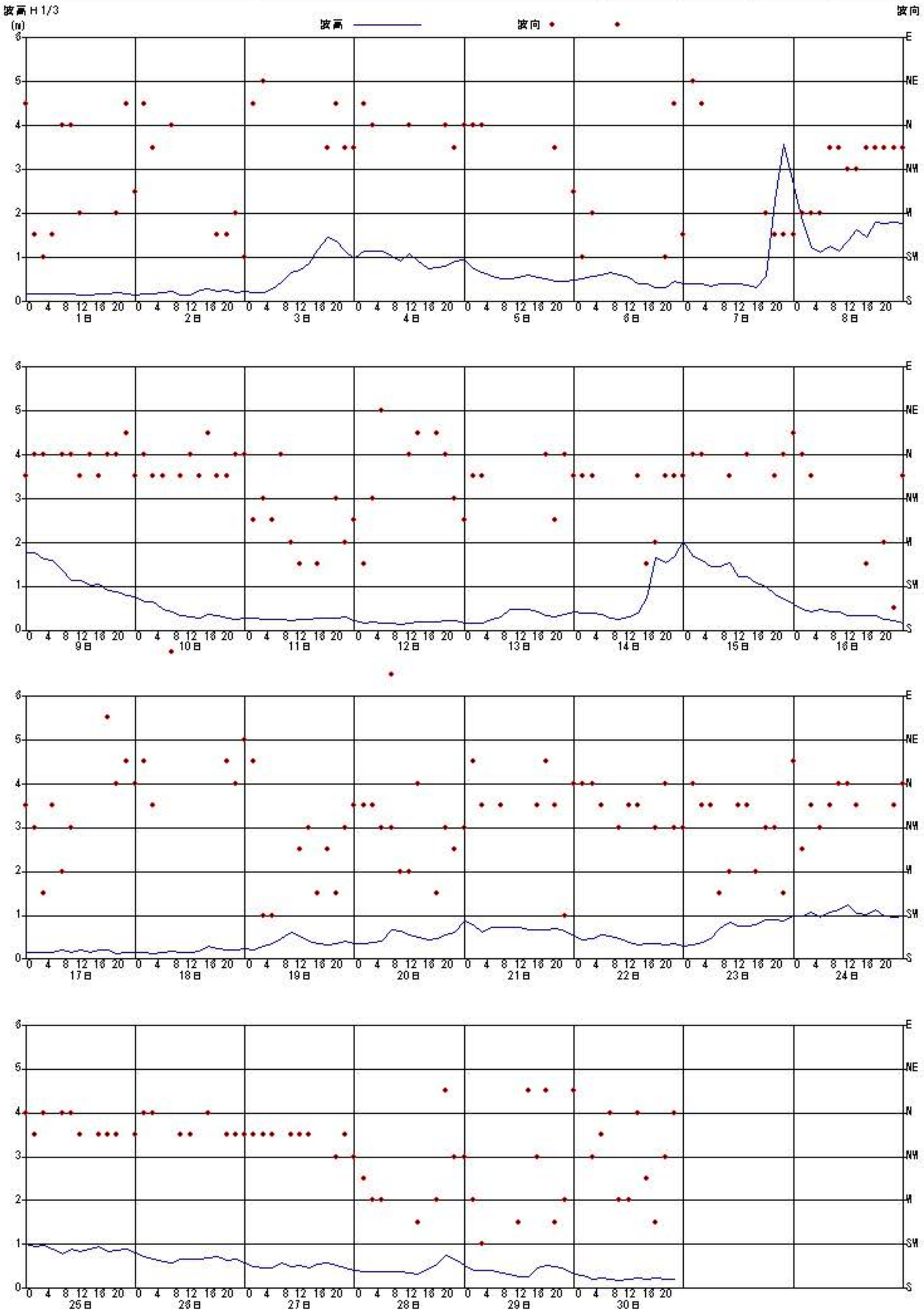

注：波高の空欄は欠測、波向は不明・静穏・欠測を示す。

様式 3-1-4 波高月表

波高（H1/3）と波向の経時変化図

2005年10月

観測所名：新潟沖　　機種：波高 海象計 - 35 m　波向 海象計 - 35 m

波高	
規定回数	372 回
測得回数	372 回
欠測回数	0 回
欠測率	0.0 %

波向	
規定回数	372 回
測得回数	318 回
欠測回数	54 回
欠測率	14.5 %

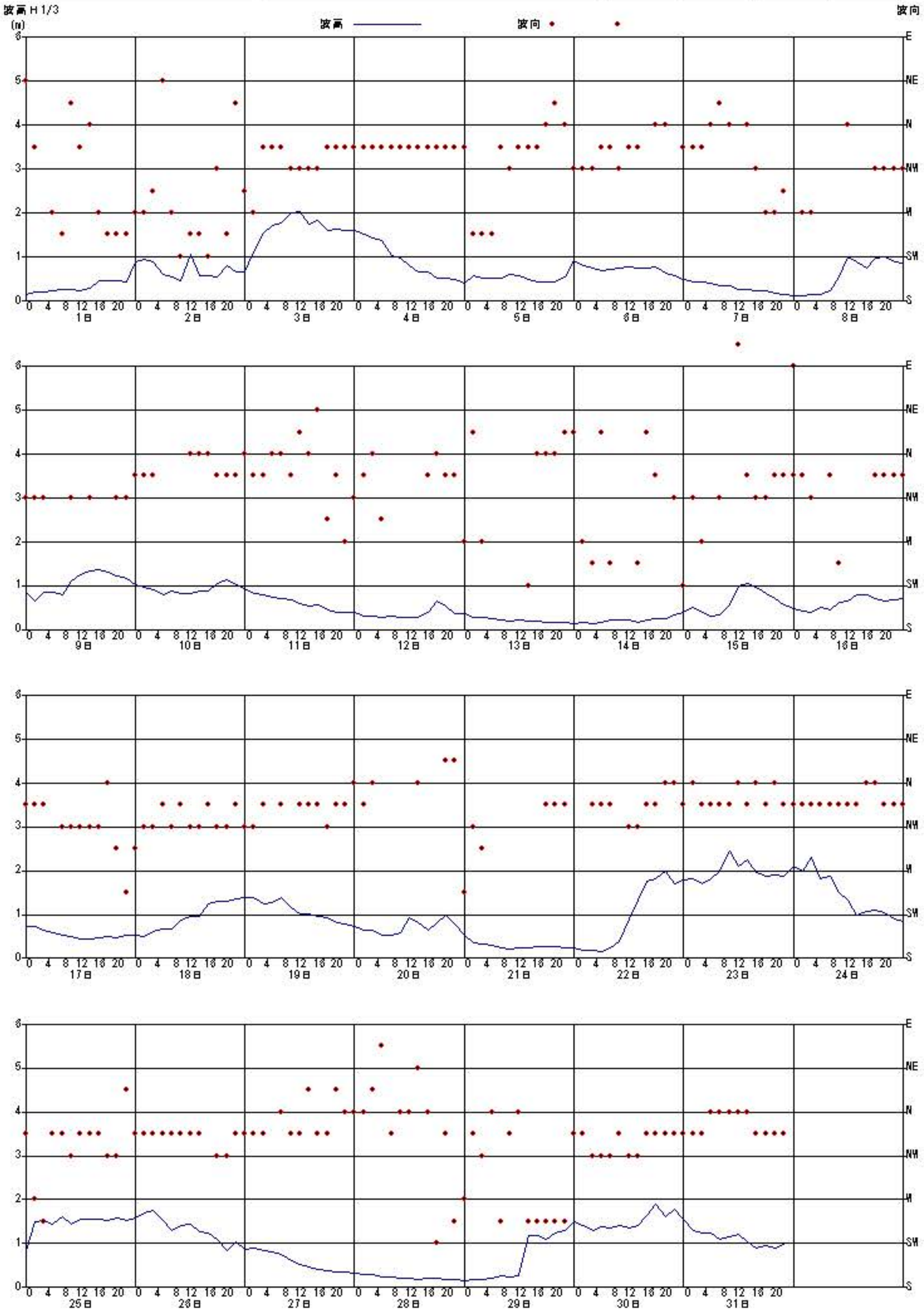

注：波高の空欄は欠測、波向は不明・静穏・欠測を示す。

様式 3-1-4 波高月表

波高（H1/3）と波向の経時変化図

2005年11月

観測所名：新潟沖　　機種：波高 海象計 - 35 m　波向 海象計 - 35 m

波高	
規定回数	360 回
測得回数	360 回
欠測回数	0 回
欠測率	0.0 %

波向	
規定回数	360 回
測得回数	339 回
欠測回数	21 回
欠測率	5.8 %

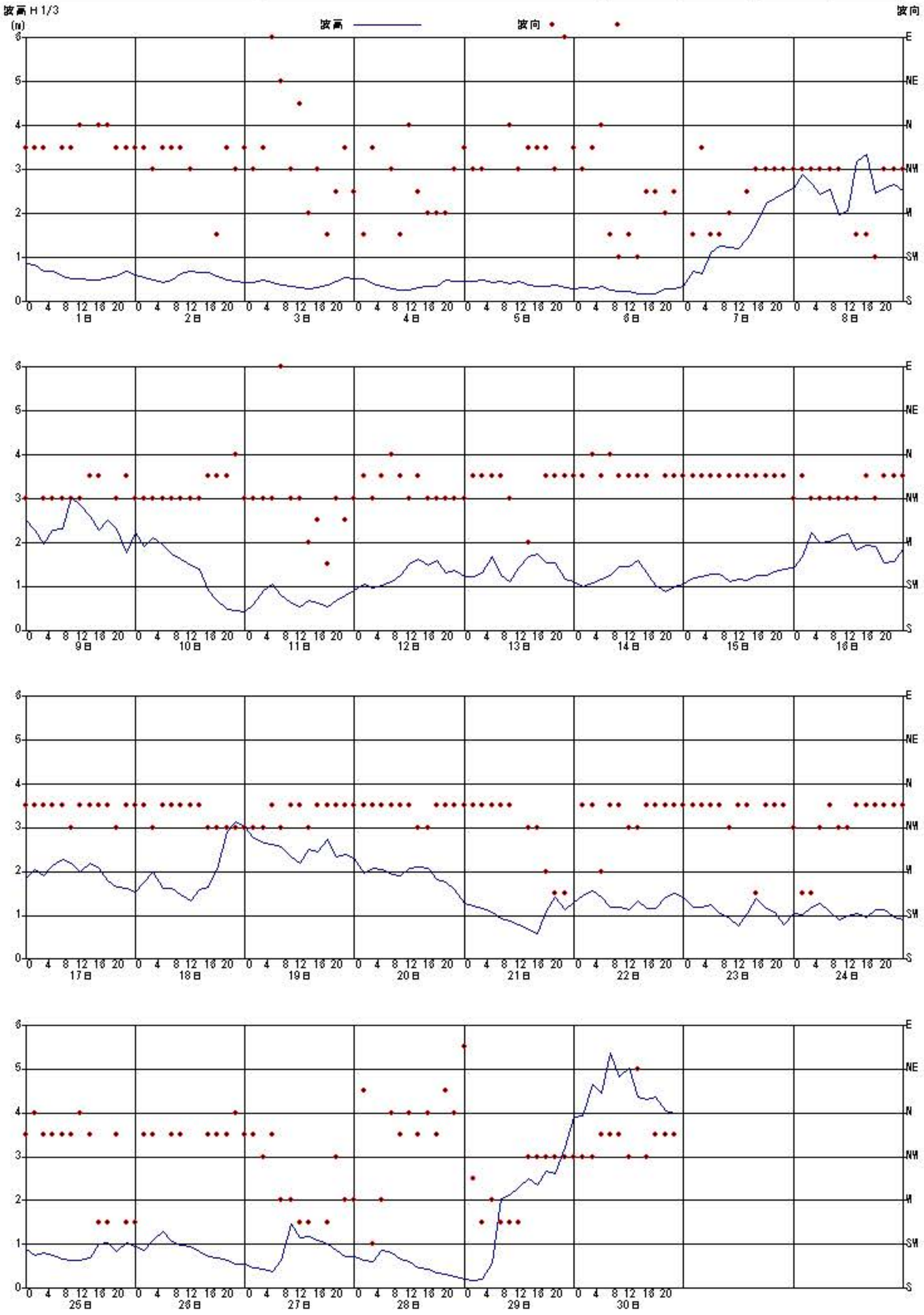

注：波高の空欄は欠測、波向は不明・静穏・欠測を示す。

様式 3-1-4 波高月表

波高（H1/3）と波向の経時変化図

2005年12月

観測所名：新潟沖　　機種：波高 海象計 - 35 m　波向 海象計 - 35 m

波高		波向	
規定回数	372 回	規定回数	372 回
測得回数	369 回	測得回数	358 回
欠測回数	3 回	欠測回数	14 回
欠測率	0.8 %	欠測率	3.8 %

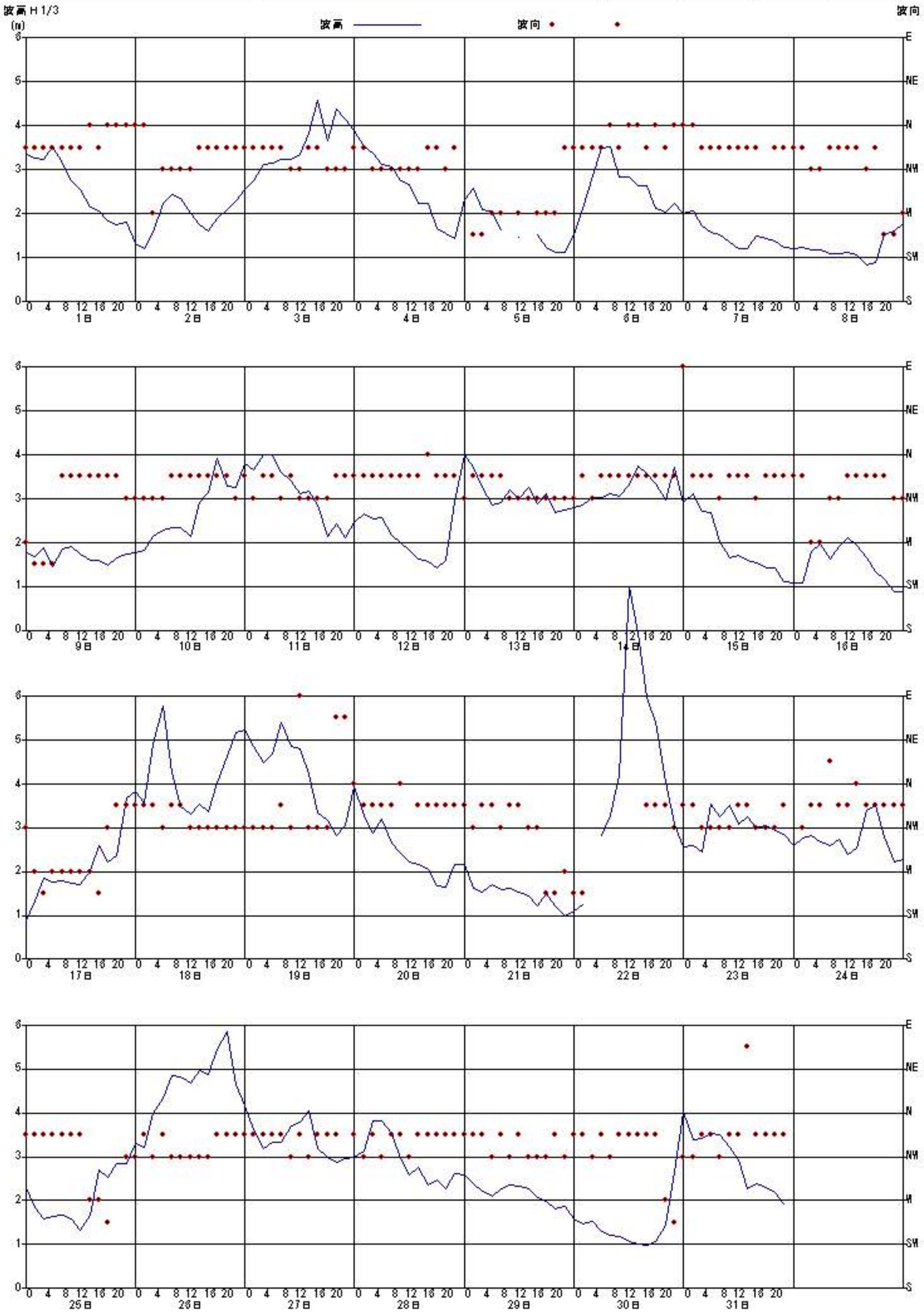

注：波高の空欄は欠測、波向は不明・静穏・欠測を示す。