様式 3-1-4 波高月表

波高（H1/3）と波向の経時変化図

2013年 1月

観測所名：新潟沖　　機種：波高 海象計 - 35 m　　波向 海象計 - 35

波高	
規定回数	372 回
測得回数	370 回
欠測回数	2 回
欠測率	0.5 %

波向	
規定回数	372 回
測得回数	359 回
欠測回数	13 回
欠測率	3.5 %

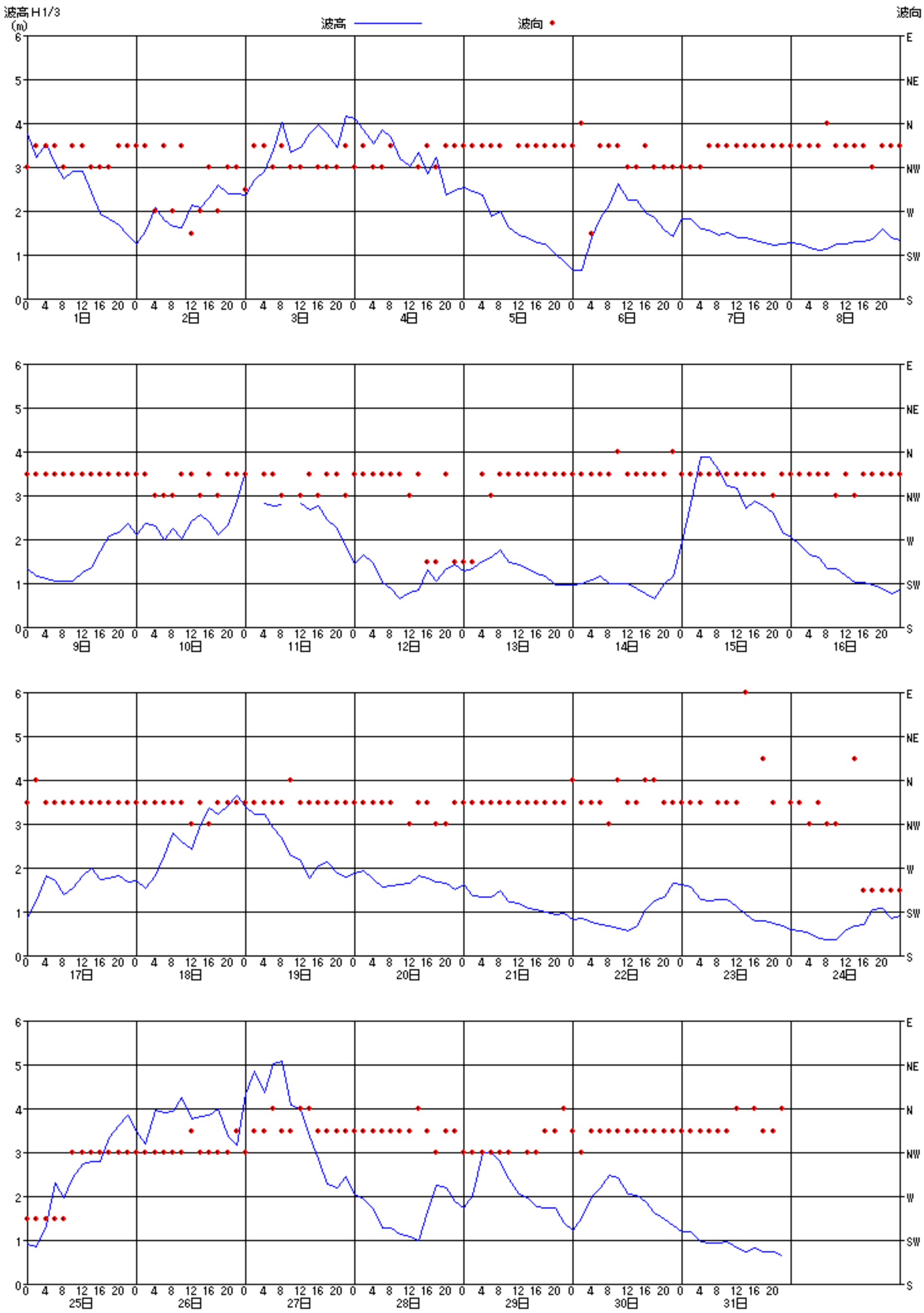

注：波高の空欄は欠測、波向は不明・静穏・欠測を示す。

様式 3-1-4 波高月表

波高（H1/3）と波向の経時変化図

2013年 2月

観測所名：新潟沖　　機種：波高 海象計 - 35 m　　波向 海象計 - 35

波高	
規定回数	336 回
測得回数	336 回
欠測回数	0 回
欠測率	0.0 %

波向	
規定回数	336 回
測得回数	329 回
欠測回数	7 回
欠測率	2.1 %

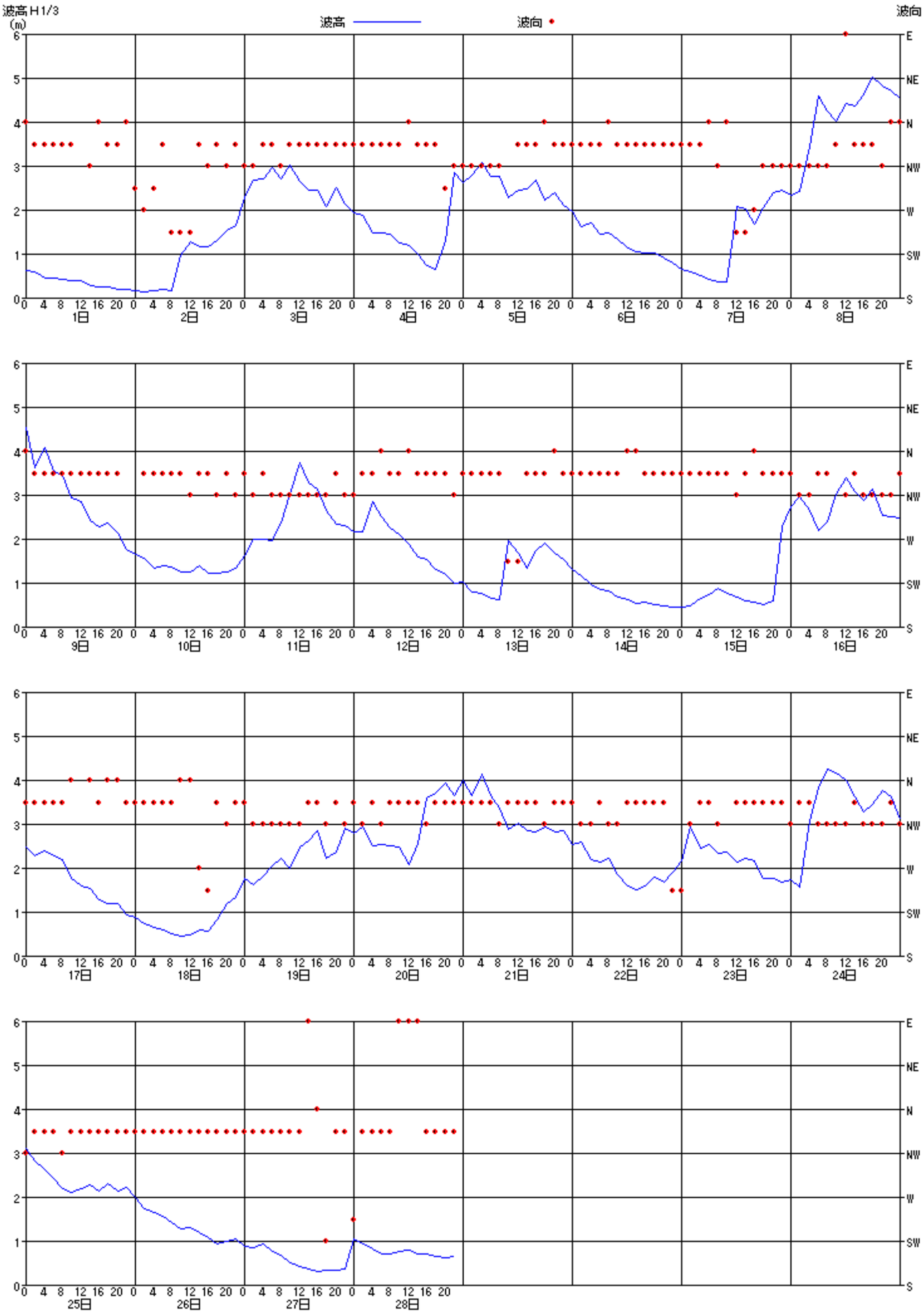

注：波高の空欄は欠測、波向は不明・静穏・欠測を示す。

様式 3-1-4 波高月表

波高（H1/3）と波向の経時変化図

2013年 3月

観測所名：新潟沖　　機種：波高 海象計 - 35 m　　波向 海象計 - 35

波高	
規定回数	372 回
測得回数	372 回
欠測回数	0 回
欠測率	0.0 %

波向	
規定回数	372 回
測得回数	369 回
欠測回数	3 回
欠測率	0.8 %

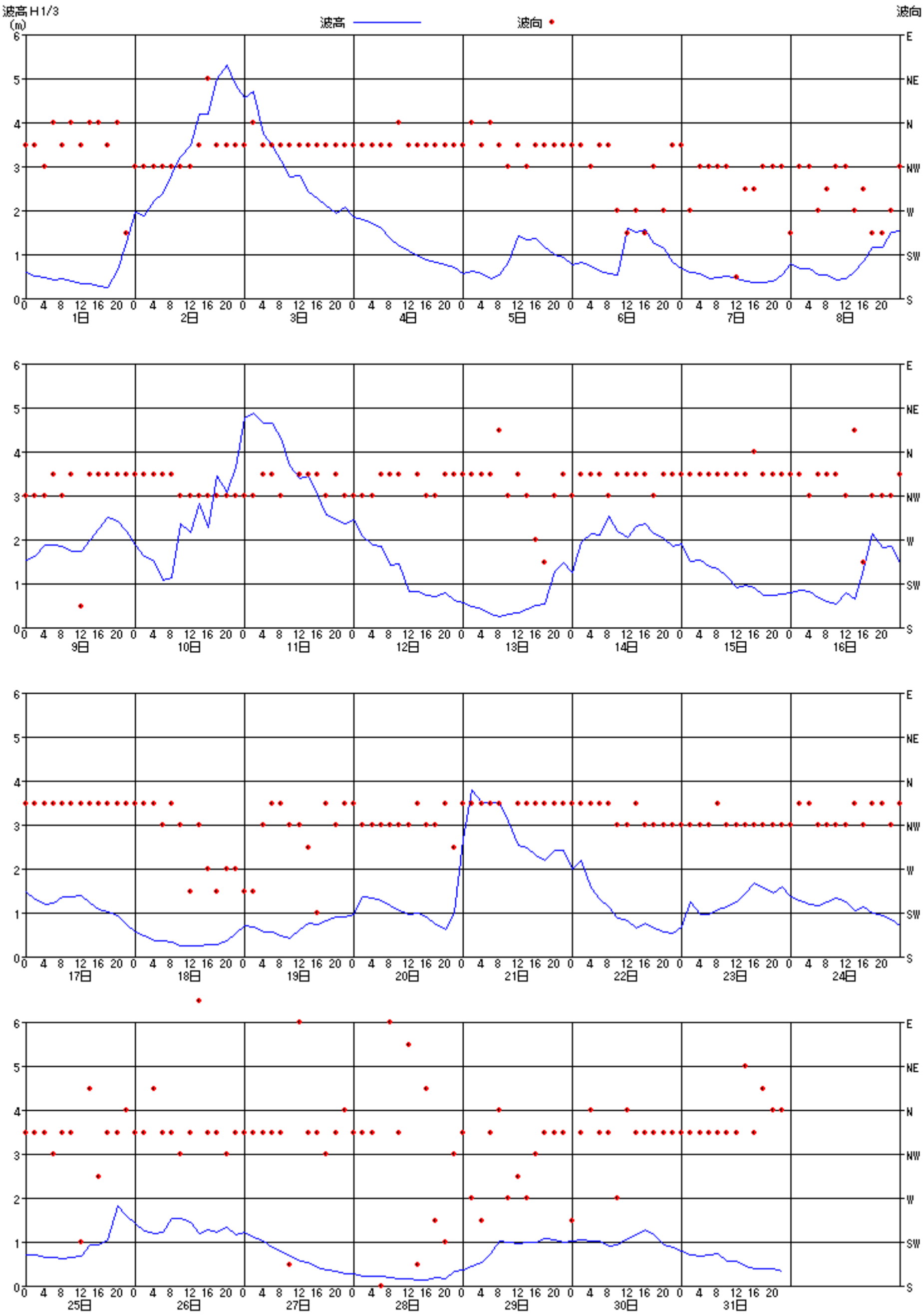

注：波高の空欄は欠測、波向は不明・静穏・欠測を示す。

様式 3-1-4 波高月表

波高（H1/3）と波向の経時変化図

2013年 4月

観測所名：新潟沖　　機種：波高 海象計 - 35 m　　波向 海象計 - 35

波高	
規定回数	360 回
測得回数	358 回
欠測回数	2 回
欠測率	0.6 %

波向	
規定回数	360 回
測得回数	354 回
欠測回数	6 回
欠測率	1.7 %

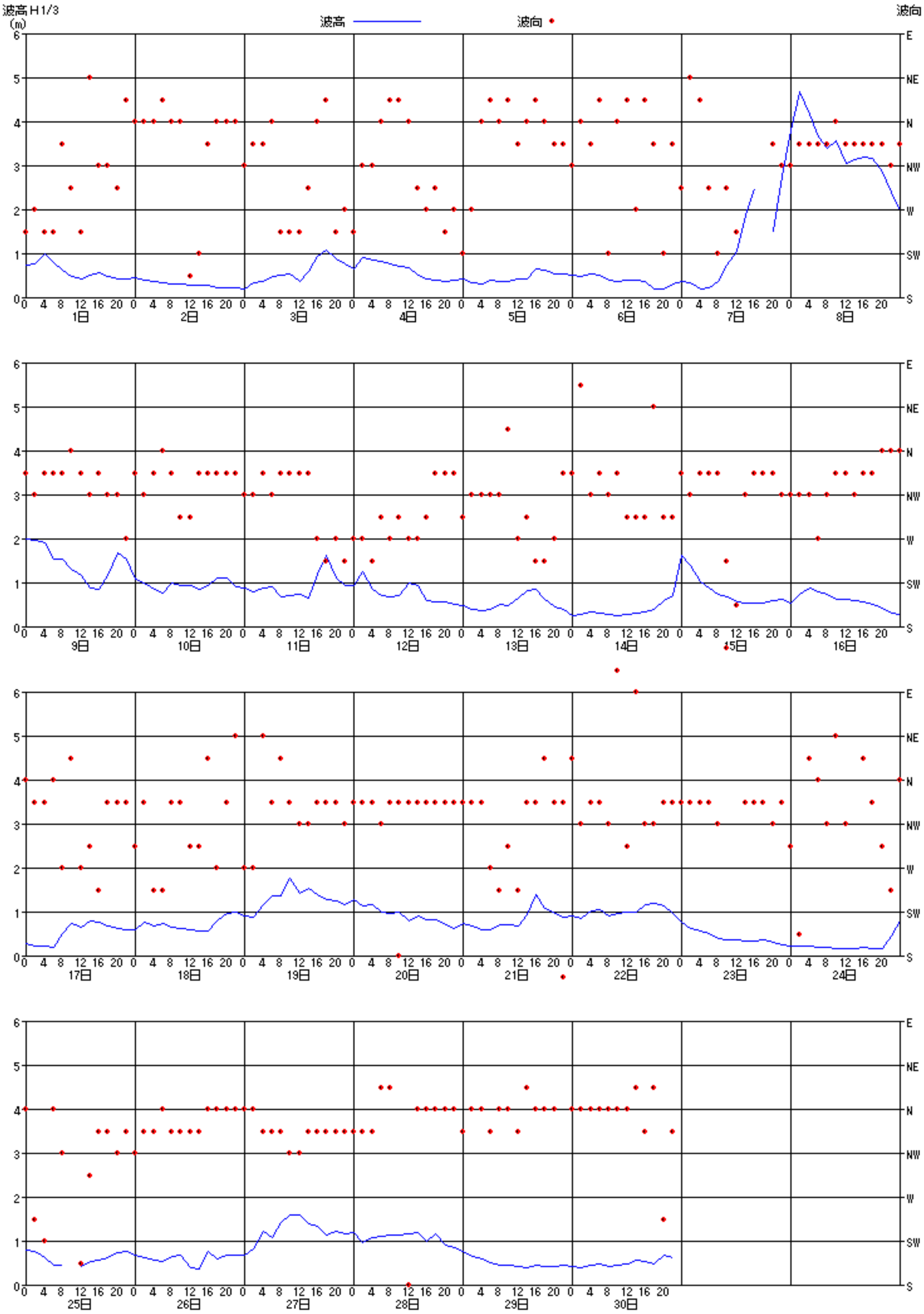

注：波高の空欄は欠測、波向は不明・静穏・欠測を示す。

様式 3-1-4 波高月表

波高（H1/3）と波向の経時変化図

2013年 5月

観測所名：新潟沖　　機種：波高 海象計 - 35 m　　波向 海象計 - 35

波高	
規定回数	372 回
測得回数	372 回
欠測回数	0 回
m欠測率	0.0 %

波向	
規定回数	372 回
測得回数	367 回
欠測回数	5 回
欠測率	1.3 %

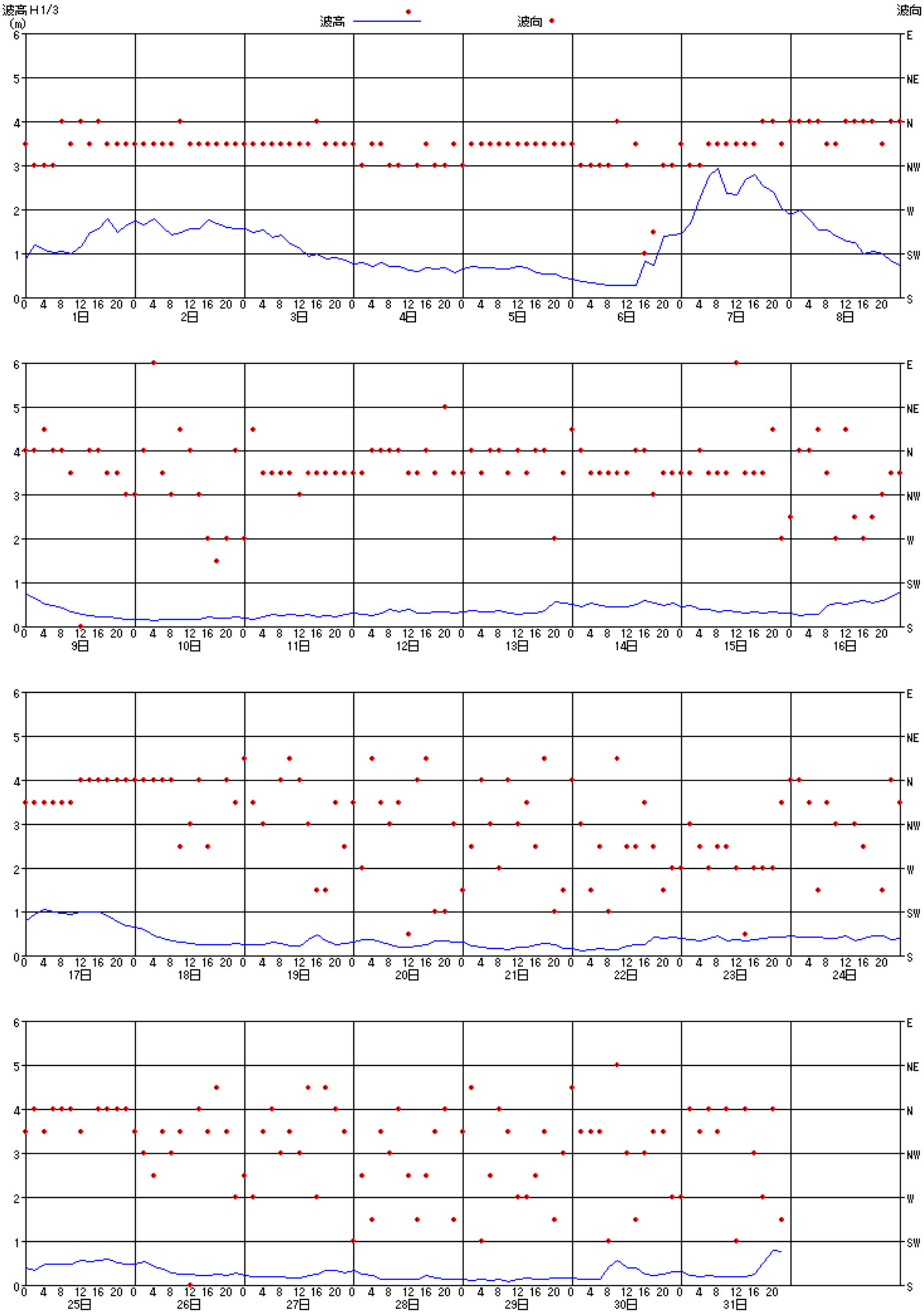

注：波高の空欄は欠測、波向は不明・静穏・欠測を示す。

様式 3-1-4 波高月表

波高（H1/3）と波向の経時変化図

2013年 6月

観測所名：新潟沖　　機種：波高 海象計 - 35 m　　波向 海象計 - 35

波高	
規定回数	360 回
測得回数	313 回
欠測回数	47 回
欠測率	13.1 %

波向	
規定回数	360 回
測得回数	288 回
欠測回数	72 回
欠測率	20.0 %

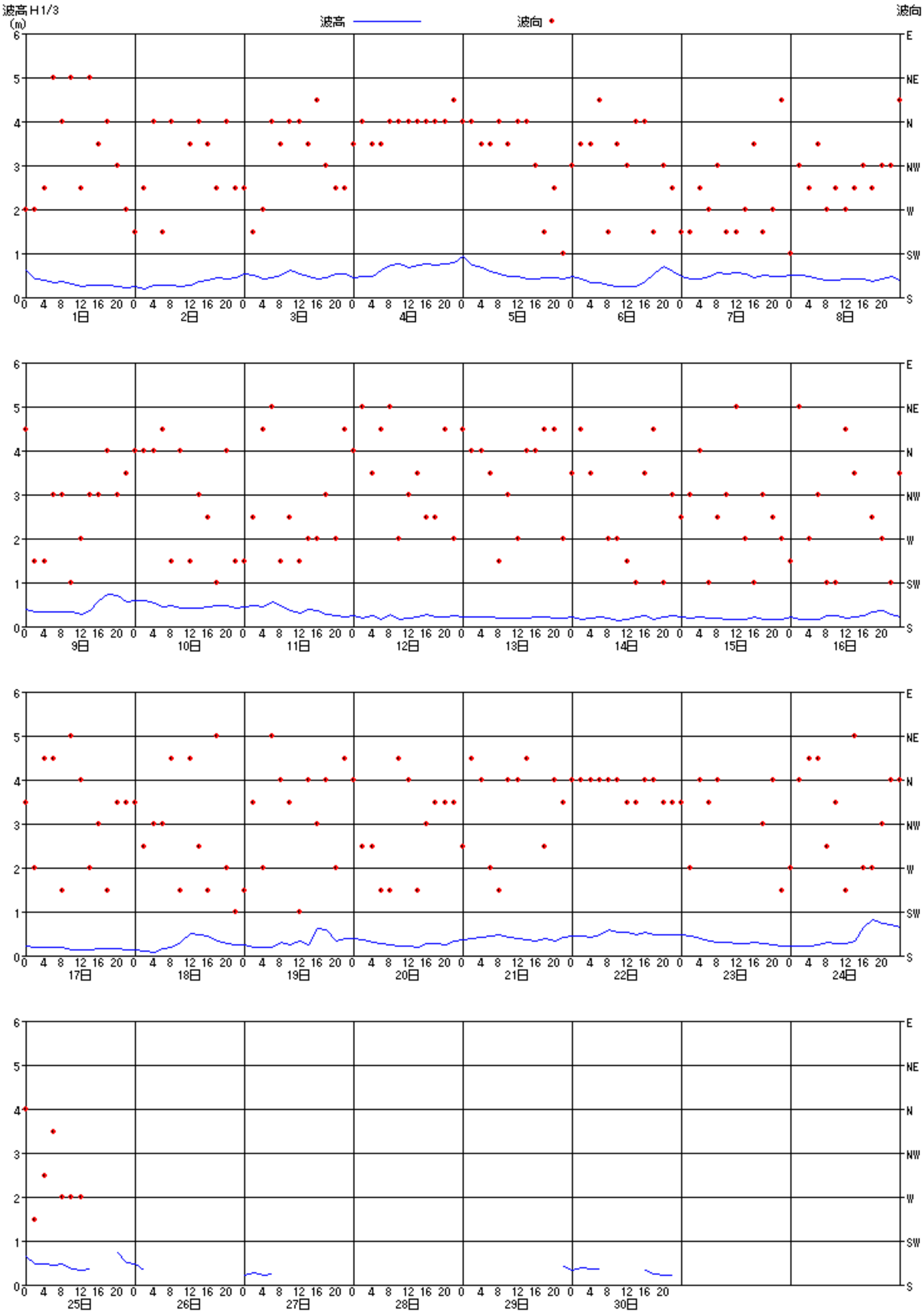

注：波高の空欄は欠測、波向は不明・静穏・欠測を示す。

様式 3-1-4 波高月表

波高（H1/3）と波向の経時変化図

2013年 7月

観測所名：新潟沖　　機種：波高 海象計 - 35 m　　波向 海象計 - 35

波高	
規定回数	372 回
測得回数	307 回
欠測回数	65 回
欠測率	17.5 %

波向	
規定回数	372 回
測得回数	268 回
欠測回数	104 回
欠測率	28.0 %

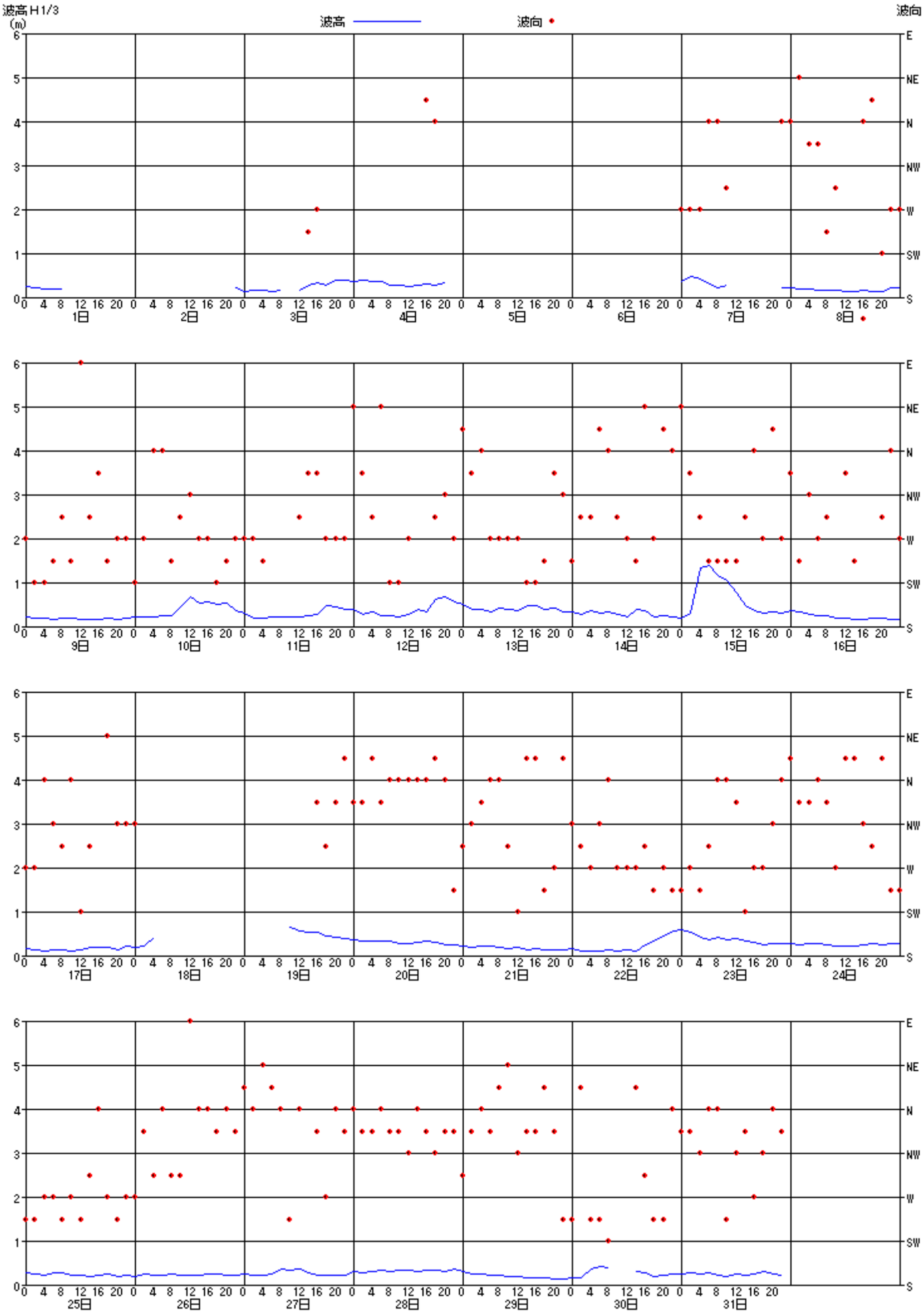

注：波高の空欄は欠測、波向は不明・静穏・欠測を示す。

様式 3-1-4 波高月表

波高（H1/3）と波向の経時変化図

2013年 8月

観測所名：新潟沖　　機種：波高 海象計 - 35 m　　波向 海象計 - 35

波高	
規定回数	372 回
測得回数	371 回
欠測回数	1 回
欠測率	0.3 %

波向	
規定回数	372 回
測得回数	368 回
欠測回数	4 回
欠測率	1.1 %

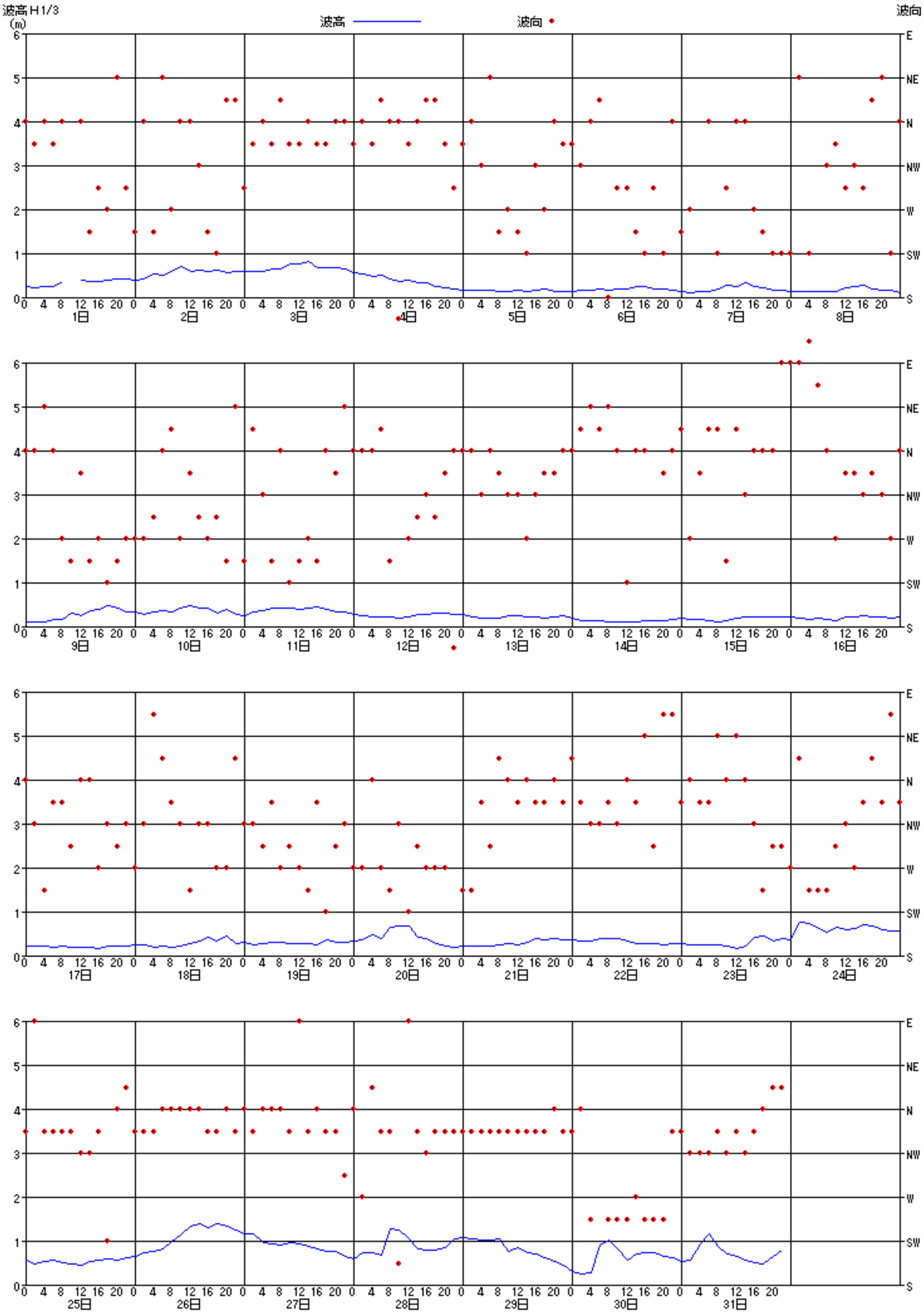

注：波高の空欄は欠測、波向は不明・静穏・欠測を示す。

様式 3-1-4 波高月表

波高（H1/3）と波向の経時変化図

2013年 9月

観測所名：新潟沖　　機種：波高 海象計 - 35 m　　波向 海象計 - 35

波高	
規定回数	360 回
測得回数	266 回
欠測回数	94 回
欠測率	26.1 %

波向	
規定回数	360 回
測得回数	257 回
欠測回数	103 回
欠測率	28.6 %

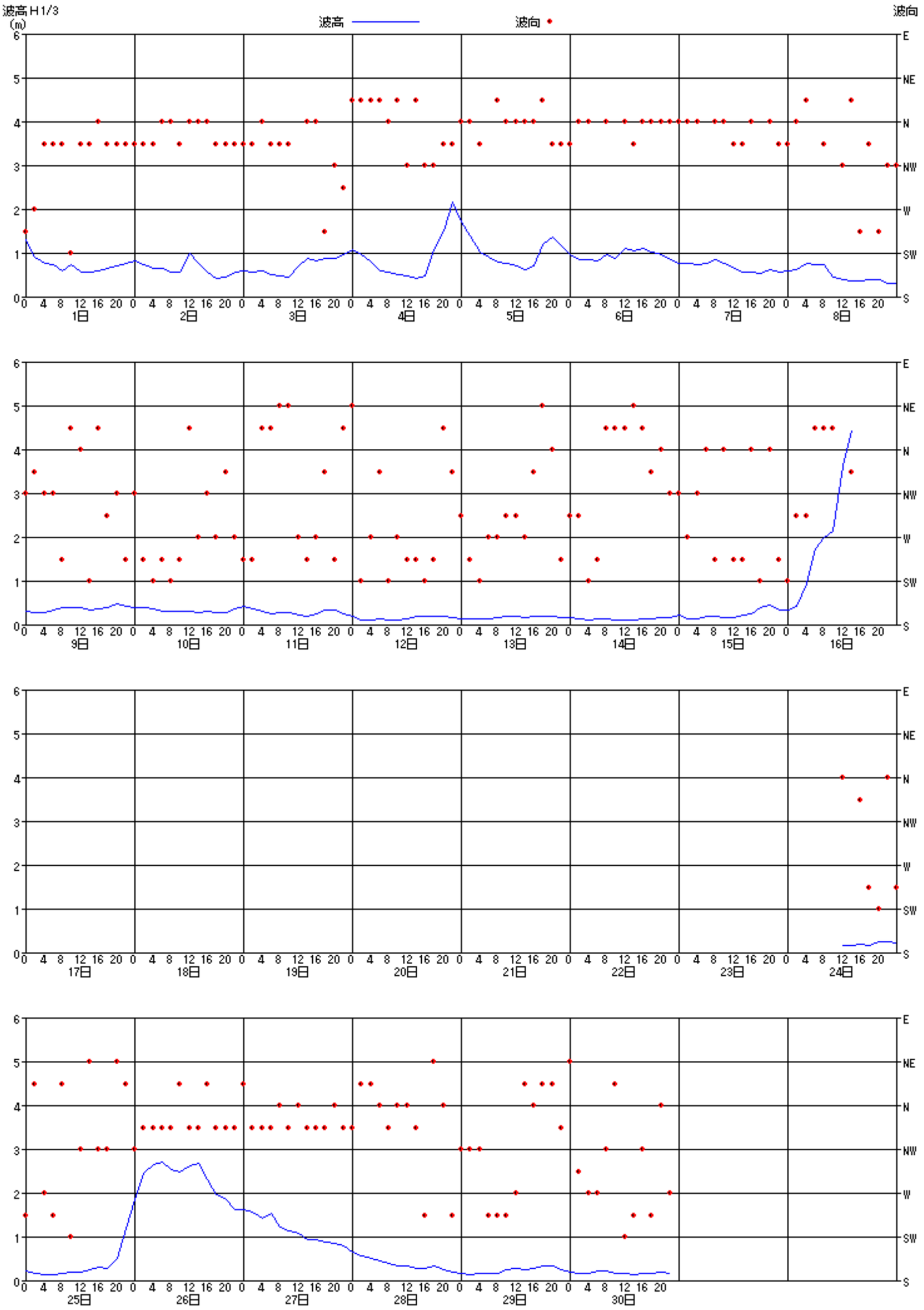

注：波高の空欄は欠測、波向は不明・静穏・欠測を示す。

様式 3-1-4 波高月表

波高（H1/3）と波向の経時変化図

2013年10月

観測所名：新潟沖　　機種：波高 海象計 - 35 m　　波向 海象計 - 35

波高	
規定回数	372 回
測得回数	371 回
欠測回数	1 回
欠測率	0.3 %

波向	
規定回数	372 回
測得回数	369 回
欠測回数	3 回
欠測率	0.8 %

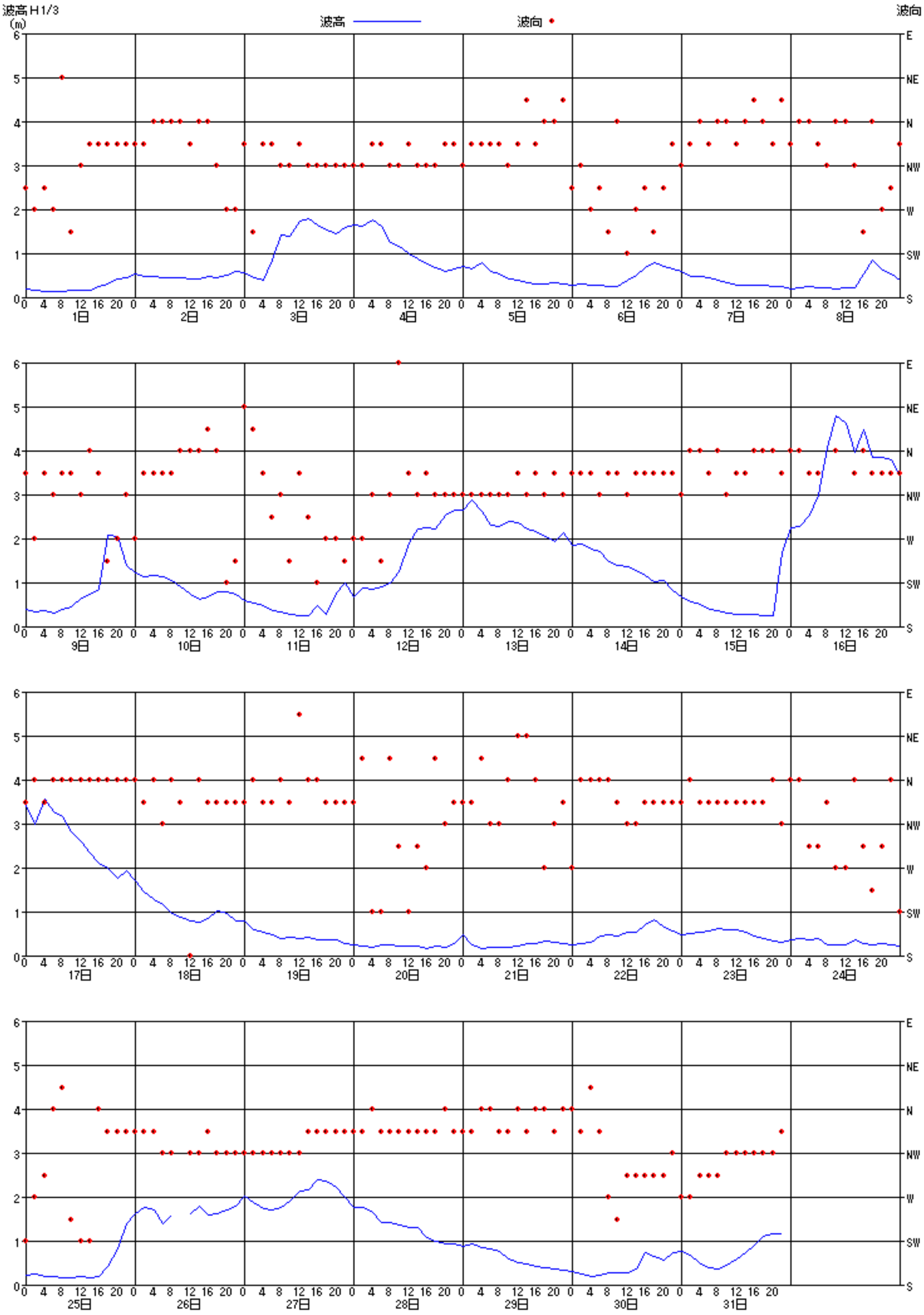

注：波高の空欄は欠測、波向は不明・静穏・欠測を示す。

様式 3-1-4 波高月表

波高（H1/3）と波向の経時変化図

2013年11月

観測所名：新潟沖　　機種：波高 海象計 - 35 m　　波向 海象計 - 35

波高	
規定回数	360 回
測得回数	360 回
欠測回数	0 回
欠測率	0.0 %

波向	
規定回数	360 回
測得回数	358 回
欠測回数	2 回
欠測率	0.6 %

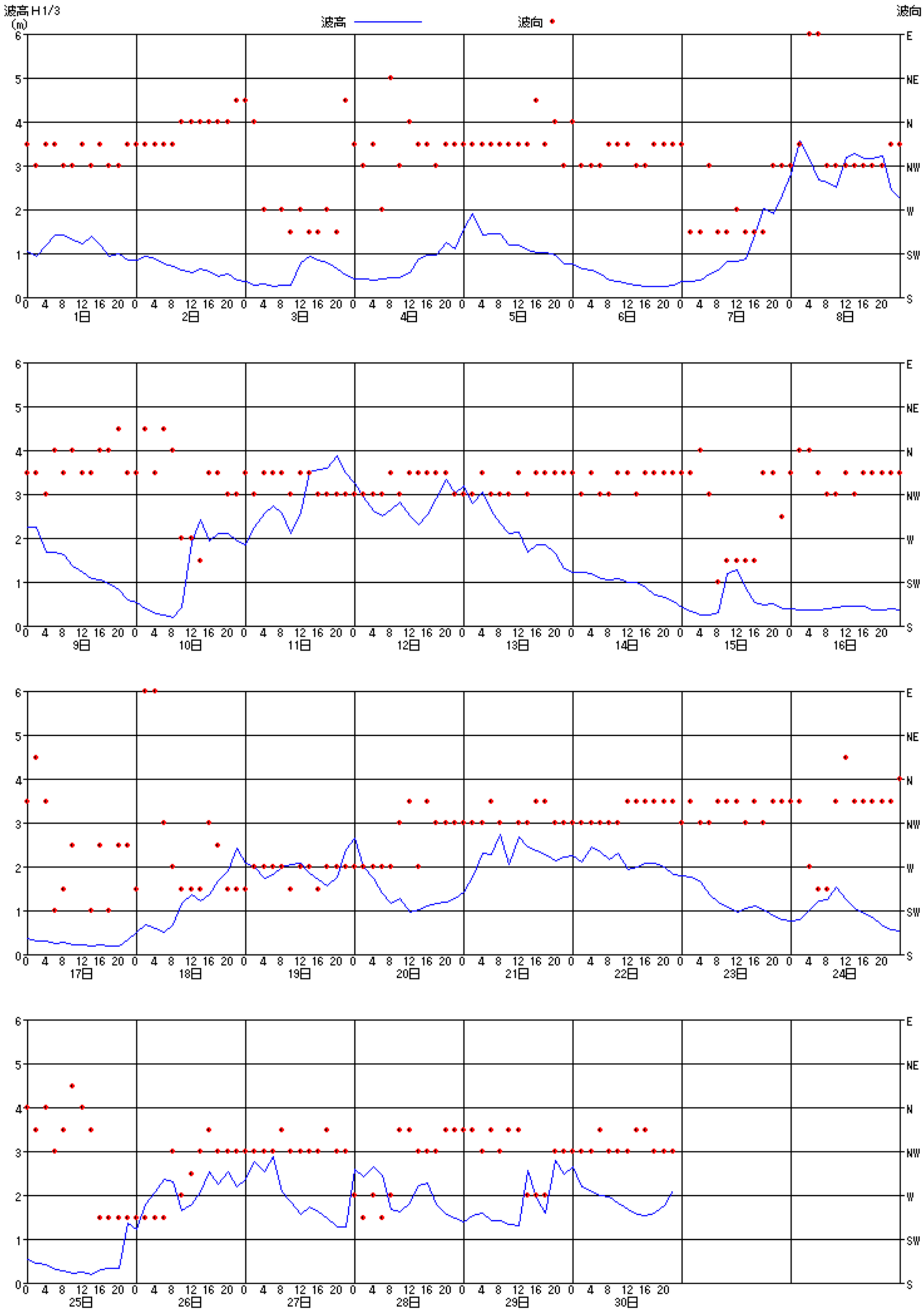

注：波高の空欄は欠測、波向は不明・静穏・欠測を示す。

様式 3-1-4 波高月表

波高（H1/3）と波向の経時変化図

2013年12月

観測所名：新潟沖　　機種：波高 海象計 - 35 m　　波向 海象計 - 35

波高	
規定回数	372 回
測得回数	370 回
欠測回数	2 回
m欠測率	0.5 %

波向	
規定回数	372 回
測得回数	366 回
欠測回数	6 回
欠測率	1.6 %

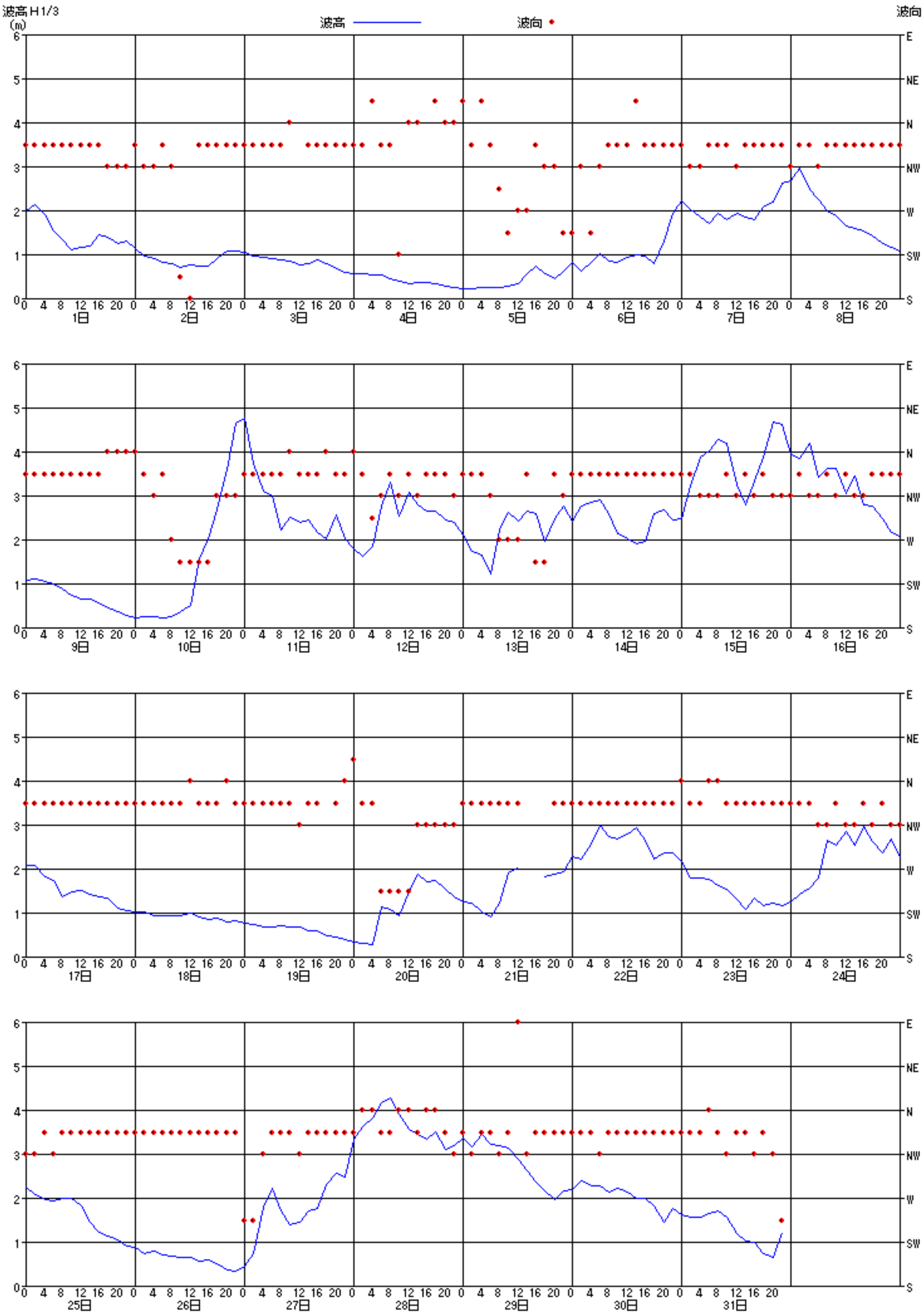

注：波高の空欄は欠測、波向は不明・静穏・欠測を示す。