様式 3-1-4 波高月表

波高（H1/3）と波向の経時変化図

2015年 1月

観測所名：金沢港大野地区　　機種：波高 海象計 - 21.2 m　波向 海象計 - 21.2

波高	
規定回数	372 回
測得回数	371 回
欠測回数	1 回
欠測率	0.3 %

波向	
規定回数	372 回
測得回数	363 回
欠測回数	9 回
欠測率	2.4 %

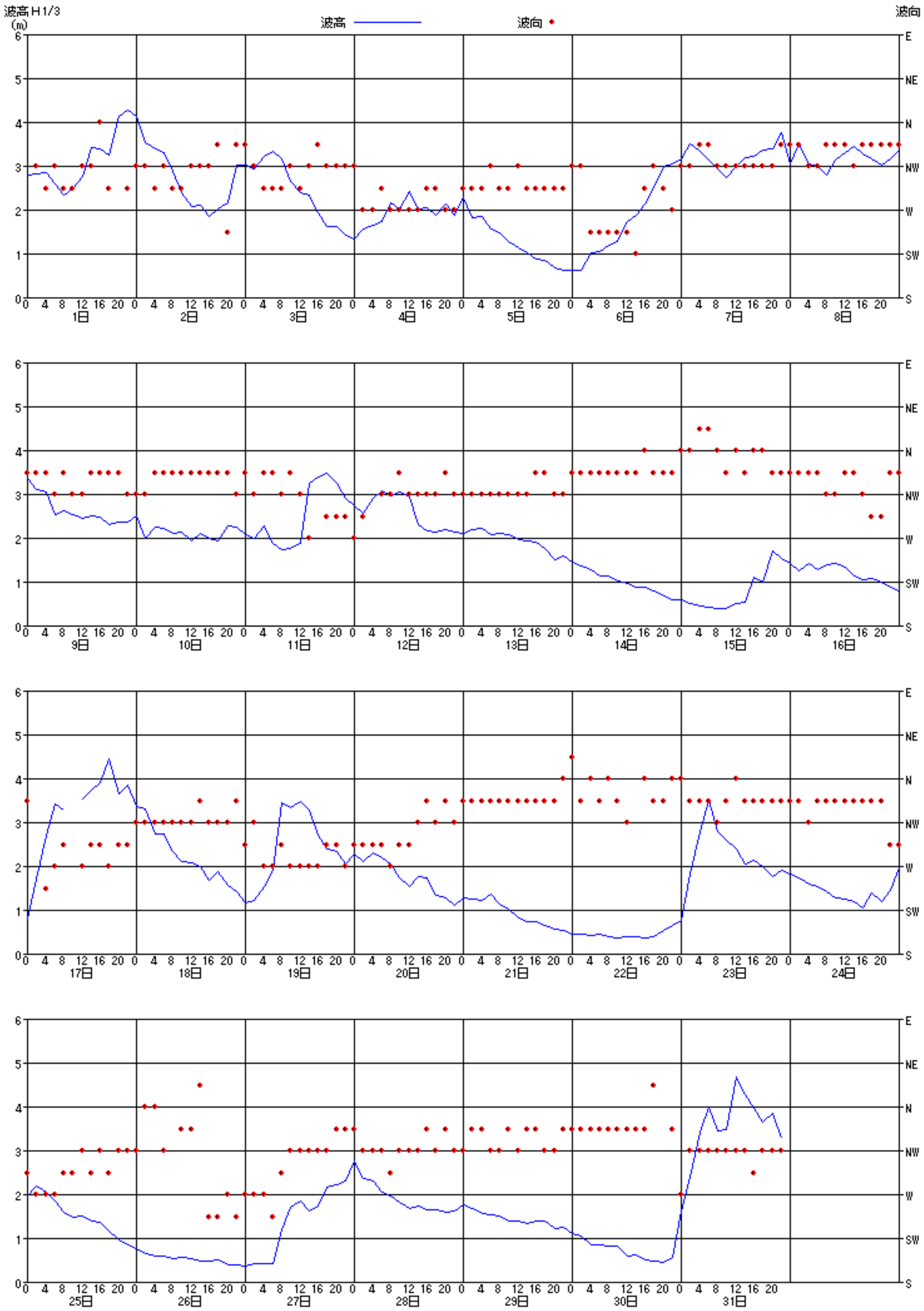

注：波高の空欄は欠測、波向は不明・静穏・欠測を示す。

様式 3-1-4 波高月表

波高（H1/3）と波向の経時変化図

2015年 2月

観測所名：金沢港大野地区　　機種：波高 海象計 - 21.2 m　波向 海象計 - 21.2

波高	
規定回数	336 回
測得回数	336 回
欠測回数	0 回
欠測率	0.0 %

波向	
規定回数	336 回
測得回数	335 回
欠測回数	1 回
欠測率	0.3 %

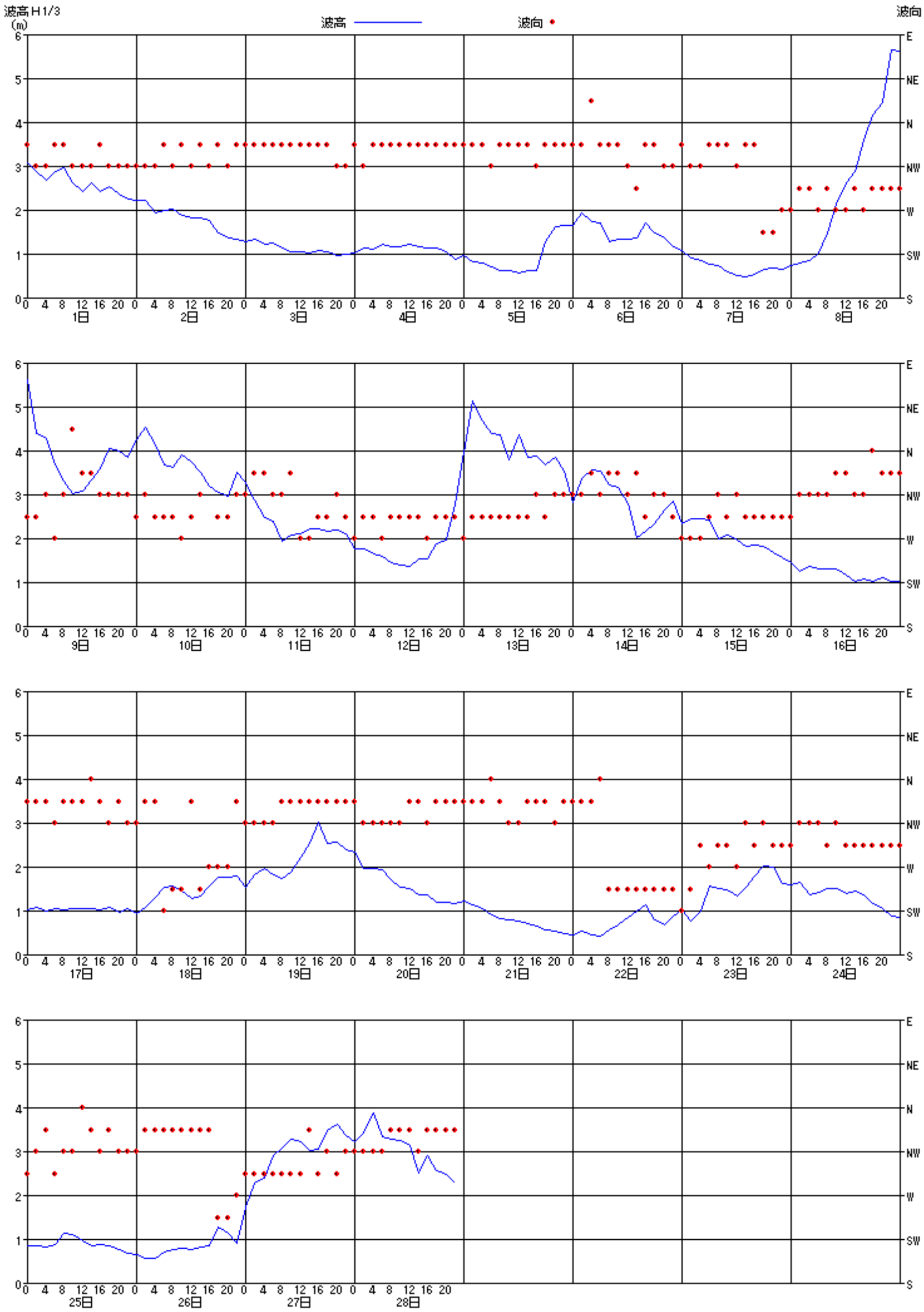

注：波高の空欄は欠測、波向は不明・静穏・欠測を示す。

様式 3-1-4 波高月表

波高（H1/3）と波向の経時変化図

2015年 3月

観測所名：金沢港大野地区　　機種：波高 海象計 - 21.2 m　波向 海象計 - 21.2

波高	
規定回数	372 回
測得回数	372 回
欠測回数	0 回
欠測率	0.0 %

波向	
規定回数	372 回
測得回数	366 回
欠測回数	6 回
欠測率	1.6 %

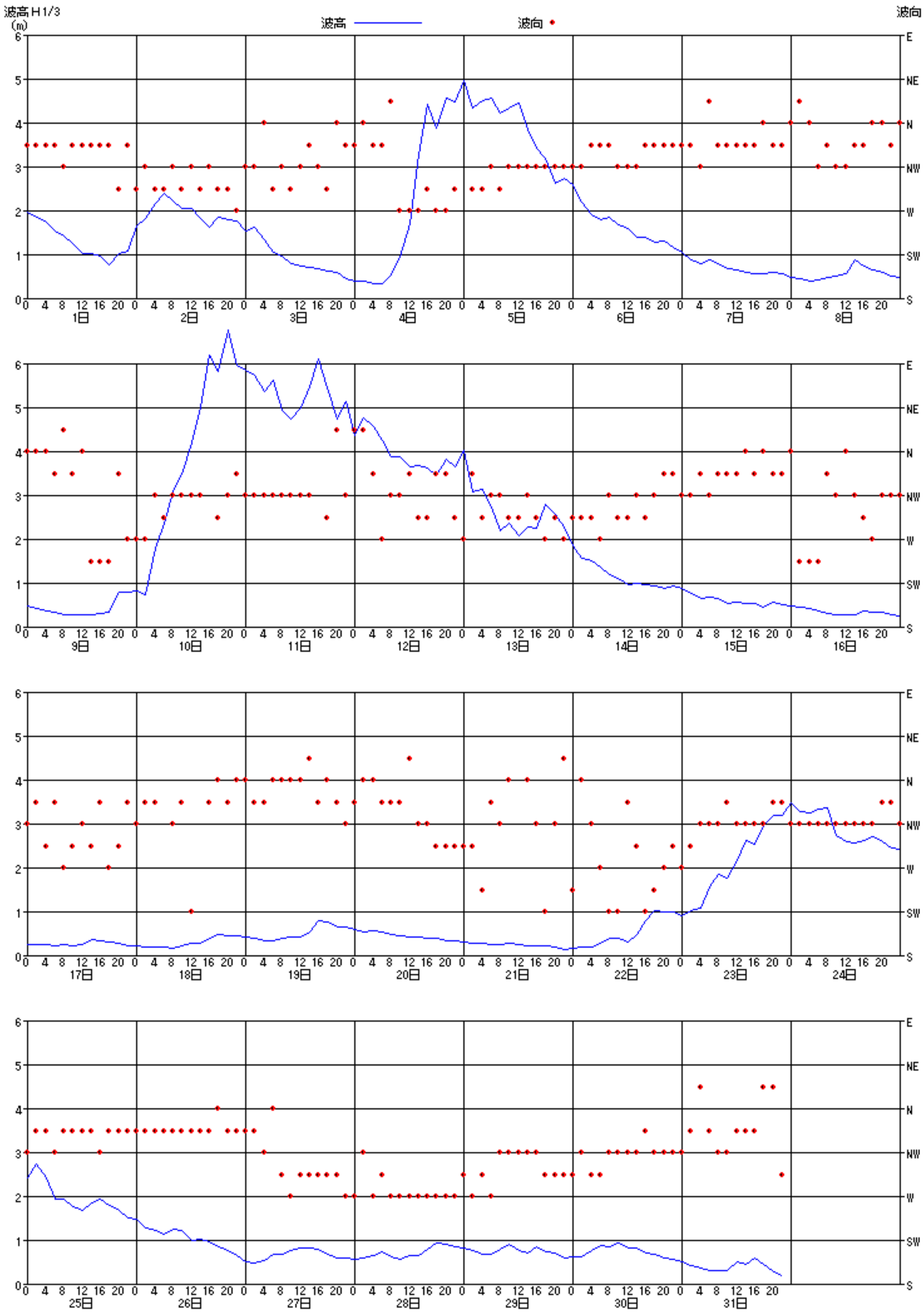

注：波高の空欄は欠測、波向は不明・静穏・欠測を示す。

様式 3-1-4 波高月表

波高（H1/3）と波向の経時変化図

2015年 4月

観測所名：金沢港大野地区　　機種：波高 海象計 - 21.2 m　波向 海象計 - 21.2

波高	
規定回数	360 回
測得回数	360 回
欠測回数	0 回
欠測率	0.0 %

波向	
規定回数	360 回
測得回数	351 回
欠測回数	9 回
欠測率	2.5 %

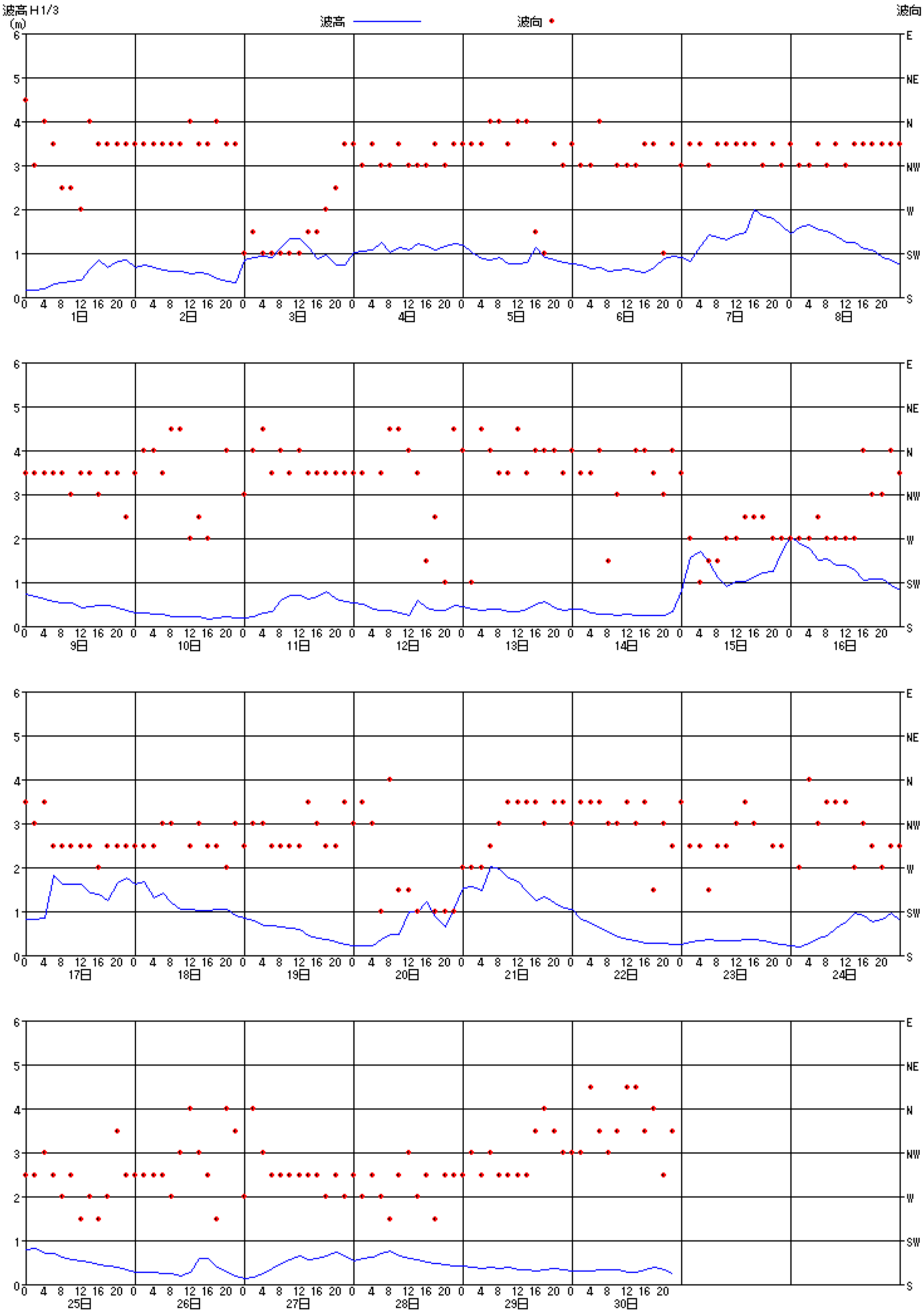

注：波高の空欄は欠測、波向は不明・静穏・欠測を示す。

様式 3-1-4 波高月表

波高（H1/3）と波向の経時変化図

2015年 5月

観測所名：金沢港大野地区　　機種：波高 海象計 - 21.2 m　波向 海象計 - 21.2

波高	
規定回数	372 回
測得回数	372 回
欠測回数	0 回
欠測率	0.0 %

波向	
規定回数	372 回
測得回数	350 回
欠測回数	22 回
欠測率	5.9 %

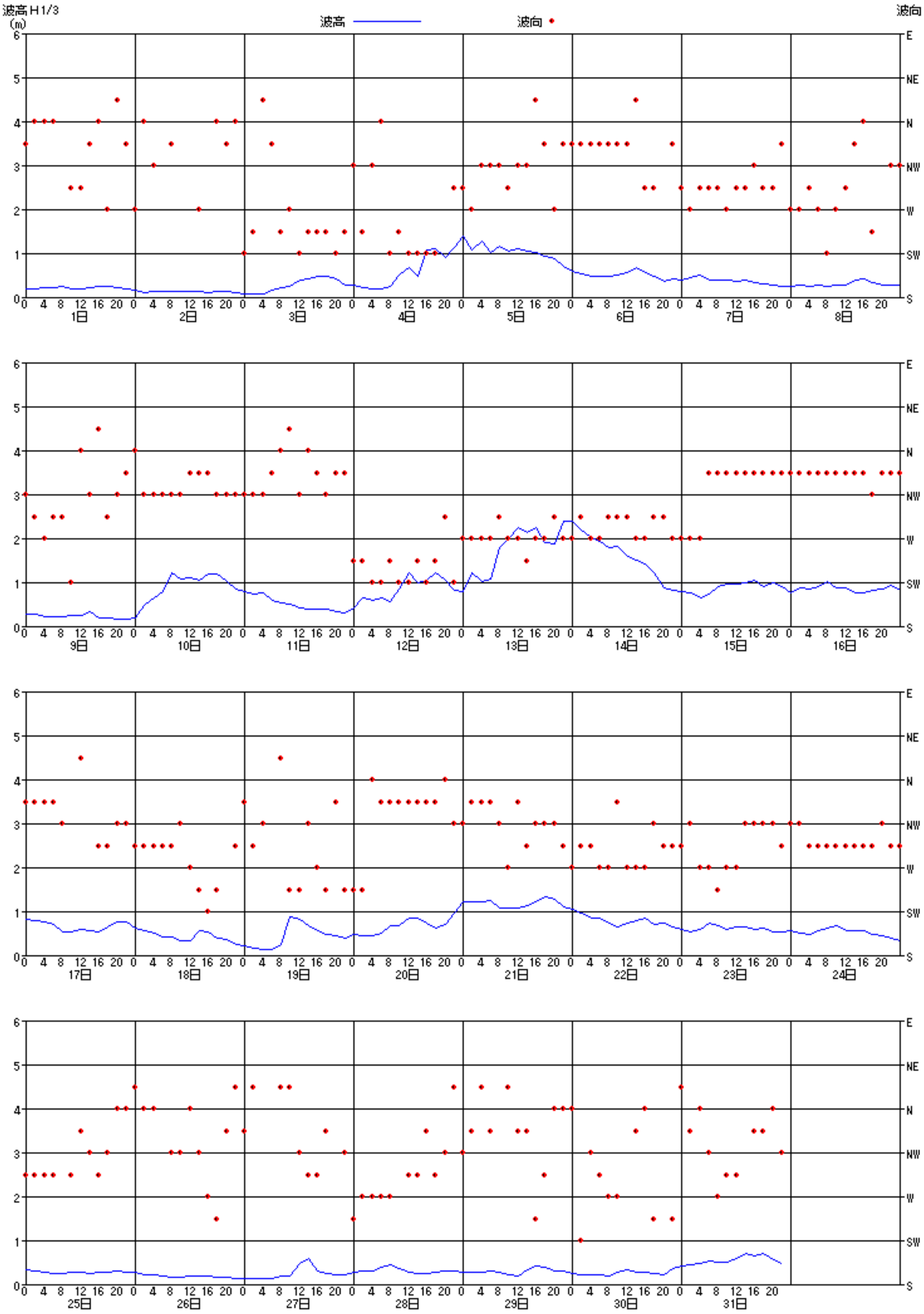

注：波高の空欄は欠測、波向は不明・静穏・欠測を示す。

様式 3-1-4 波高月表

波高（H1/3）と波向の経時変化図

2015年 6月

観測所名：金沢港大野地区　　機種：波高 海象計 - 21.2 m　波向 海象計 - 21.2

波高	
規定回数	360 回
測得回数	360 回
欠測回数	0 回
欠測率	0.0 %

波向	
規定回数	360 回
測得回数	333 回
欠測回数	27 回
欠測率	7.5 %

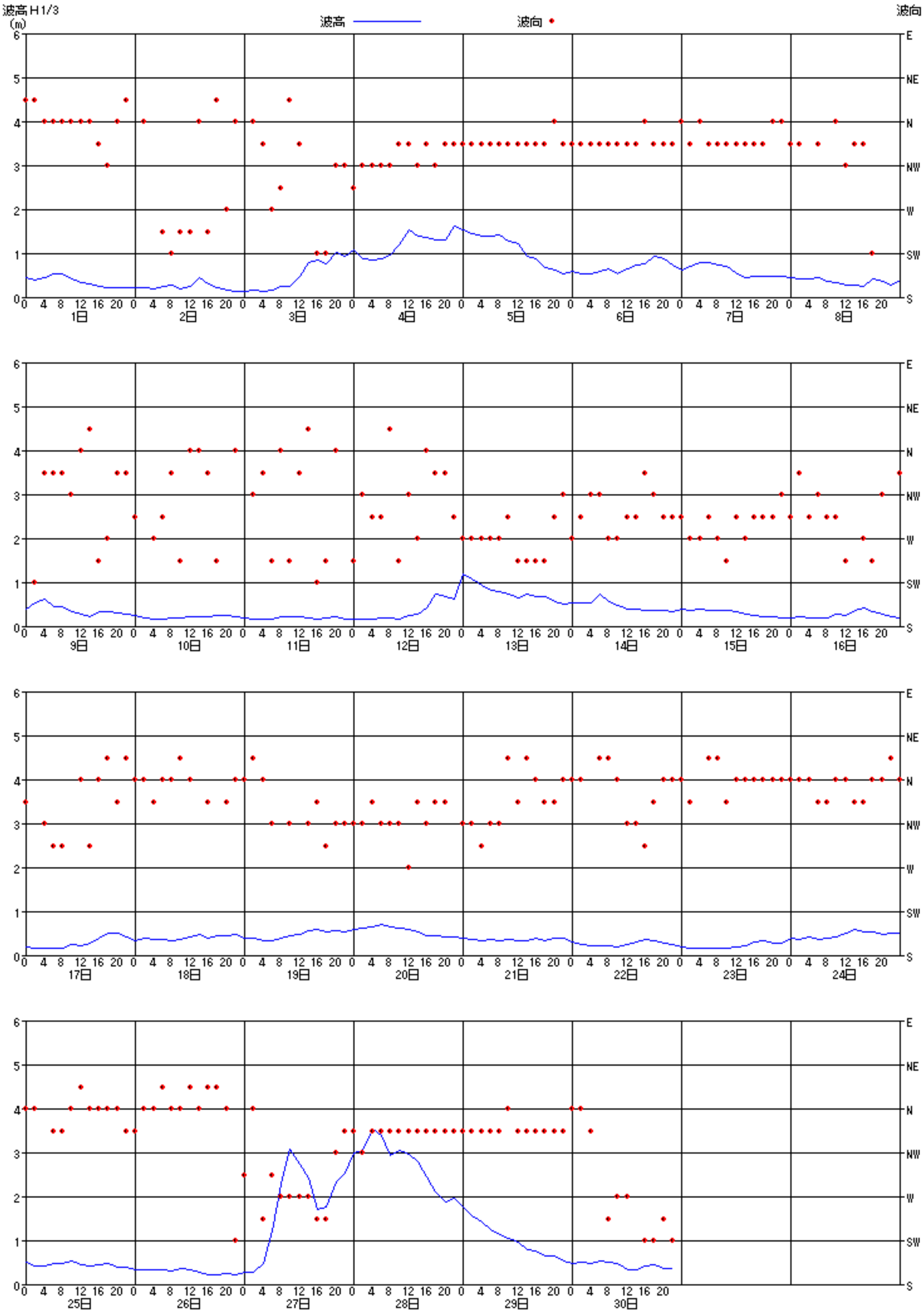

注：波高の空欄は欠測、波向は不明・静穏・欠測を示す。

様式 3-1-4 波高月表

波高（H1/3）と波向の経時変化図

2015年 7月

観測所名：金沢港大野地区　　機種：波高 海象計 - 21.2 m　波向 海象計 - 21.2

波高	
規定回数	372 回
測得回数	372 回
欠測回数	0 回
欠測率	0.0 %

波向	
規定回数	372 回
測得回数	353 回
欠測回数	19 回
欠測率	5.1 %

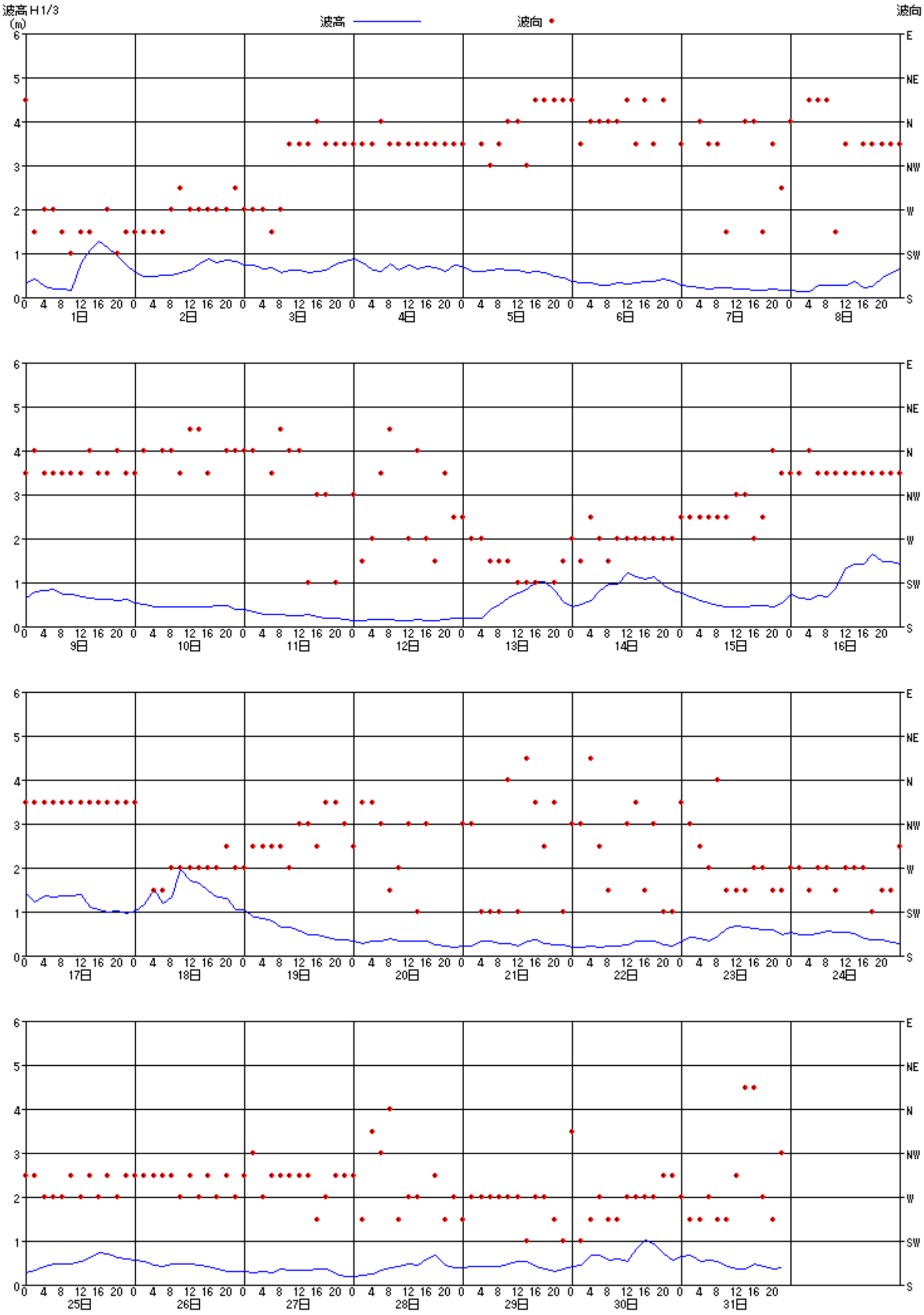

注：波高の空欄は欠測、波向は不明・静穏・欠測を示す。

様式 3-1-4 波高月表

波高（H1/3）と波向の経時変化図

2015年 8月

観測所名：金沢港大野地区　　機種：波高 海象計 - 21.2 m　波向 海象計 - 21.2

波高	
規定回数	372 回
測得回数	372 回
欠測回数	0 回
欠測率	0.0 %

波向	
規定回数	372 回
測得回数	334 回
欠測回数	38 回
欠測率	10.2 %

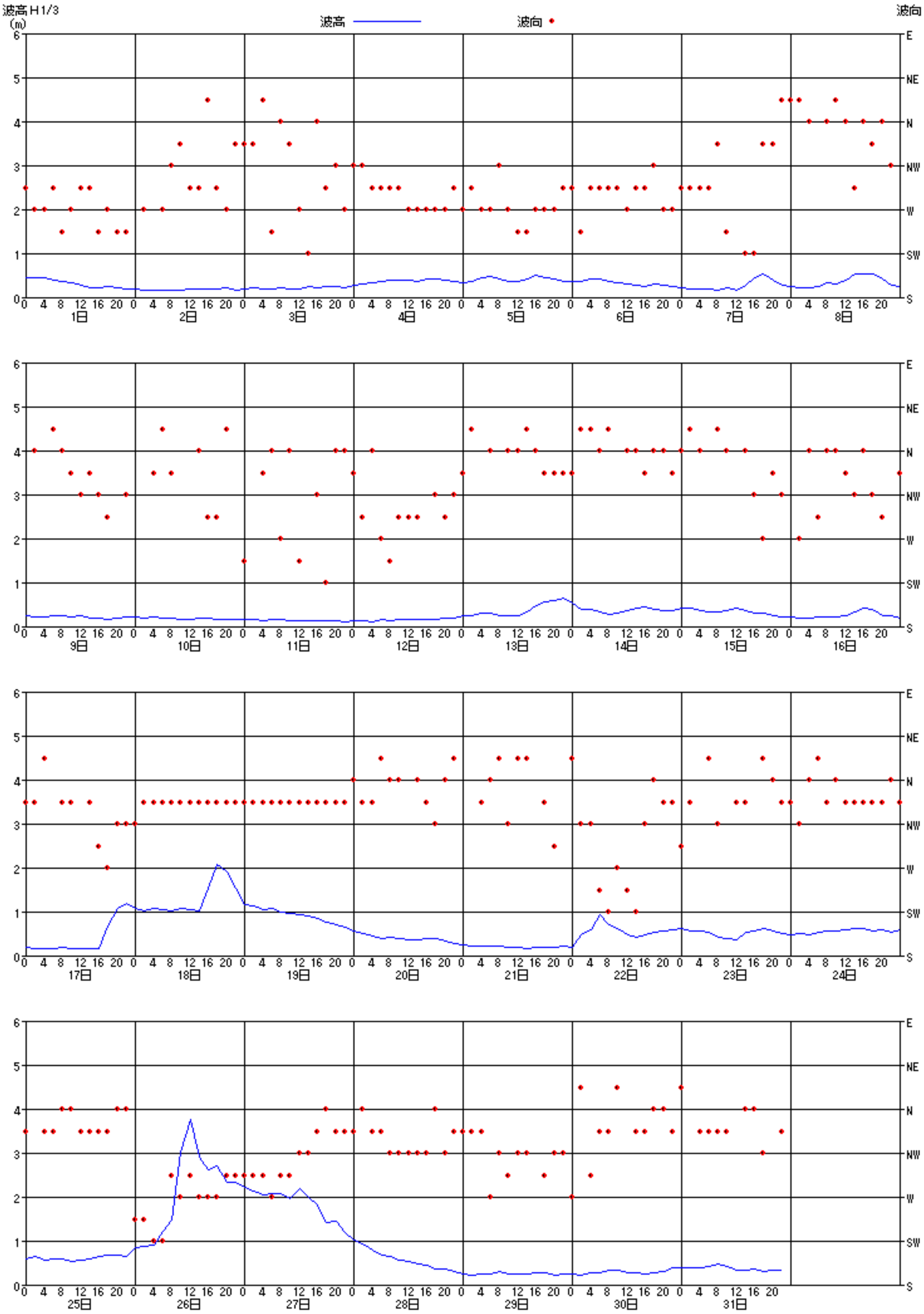

注：波高の空欄は欠測、波向は不明・静穏・欠測を示す。

様式 3-1-4 波高月表

波高（H1/3）と波向の経時変化図

2015年 9月

観測所名：金沢港大野地区　　機種：波高 海象計 - 21.2 m　波向 海象計 - 21.2

波高	
規定回数	360 回
測得回数	359 回
欠測回数	1 回
欠測率	0.3 %

波向	
規定回数	360 回
測得回数	336 回
欠測回数	24 回
欠測率	6.7 %

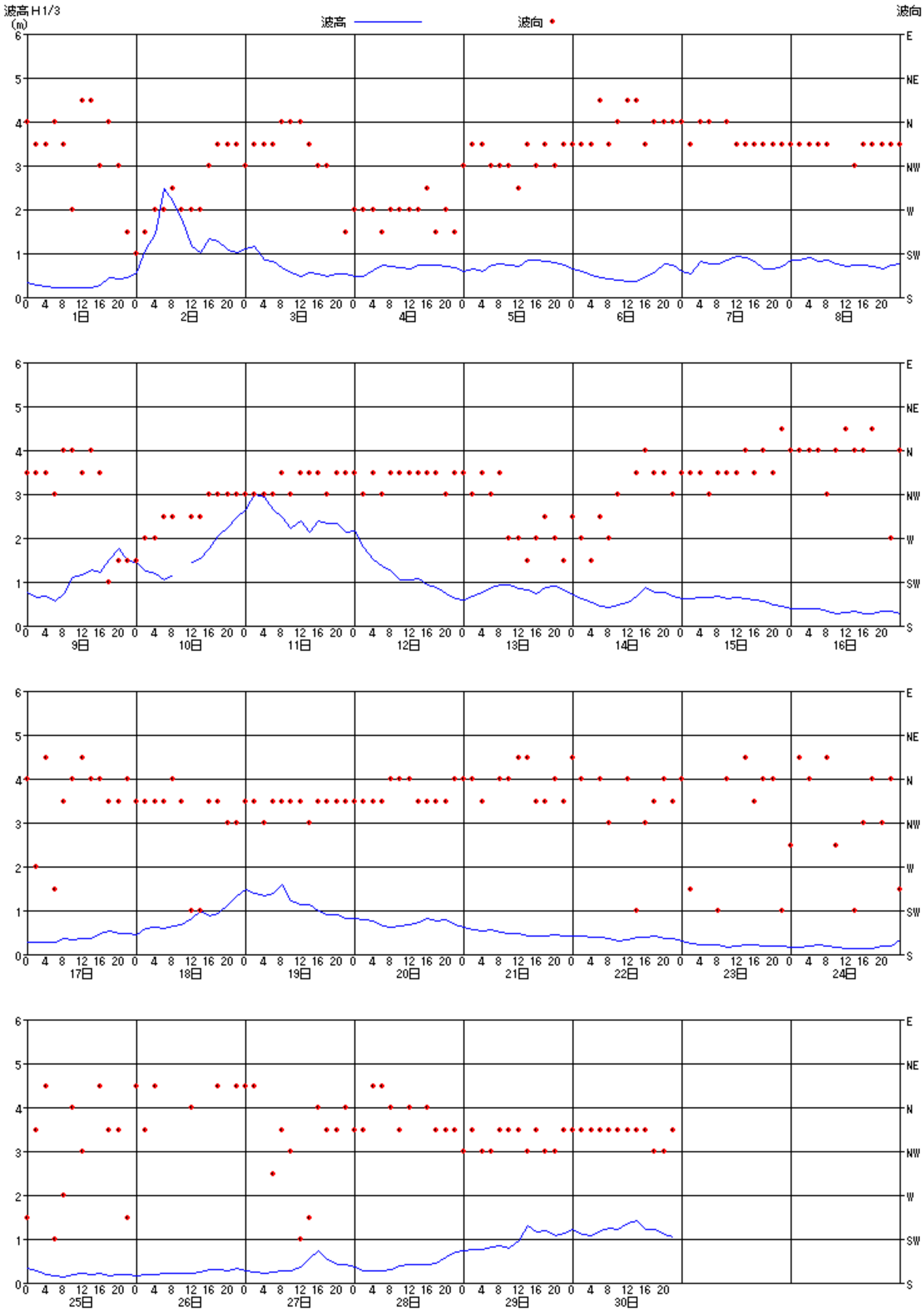

注：波高の空欄は欠測、波向は不明・静穏・欠測を示す。

様式 3-1-4 波高月表

波高（H1/3）と波向の経時変化図

2015年10月

観測所名：金沢港大野地区　　機種：波高 海象計 - 21.2 m　波向 海象計 - 21.2

波高	
規定回数	372 回
測得回数	372 回
欠測回数	0 回
欠測率	0.0 %

波向	
規定回数	372 回
測得回数	363 回
欠測回数	9 回
欠測率	2.4 %

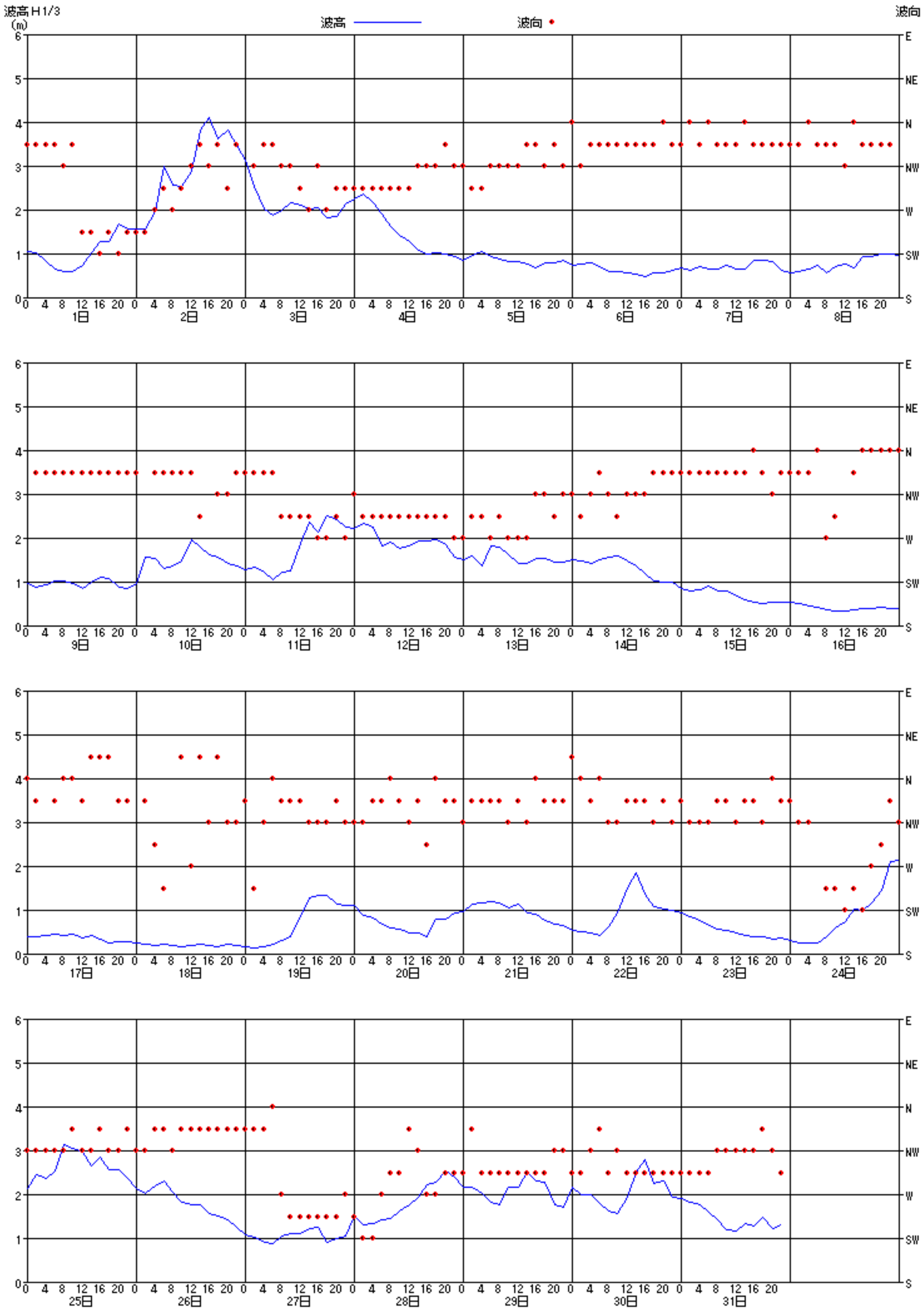

注：波高の空欄は欠測、波向は不明・静穏・欠測を示す。

様式 3-1-4 波高月表

波高（H1/3）と波向の経時変化図

2015年11月

観測所名：金沢港大野地区　　機種：波高 海象計 - 21.2 m　波向 海象計 - 21.2

波高	
規定回数	360 回
測得回数	358 回
欠測回数	2 回
欠測率	0.6 %

波向	
規定回数	360 回
測得回数	352 回
欠測回数	8 回
欠測率	2.2 %

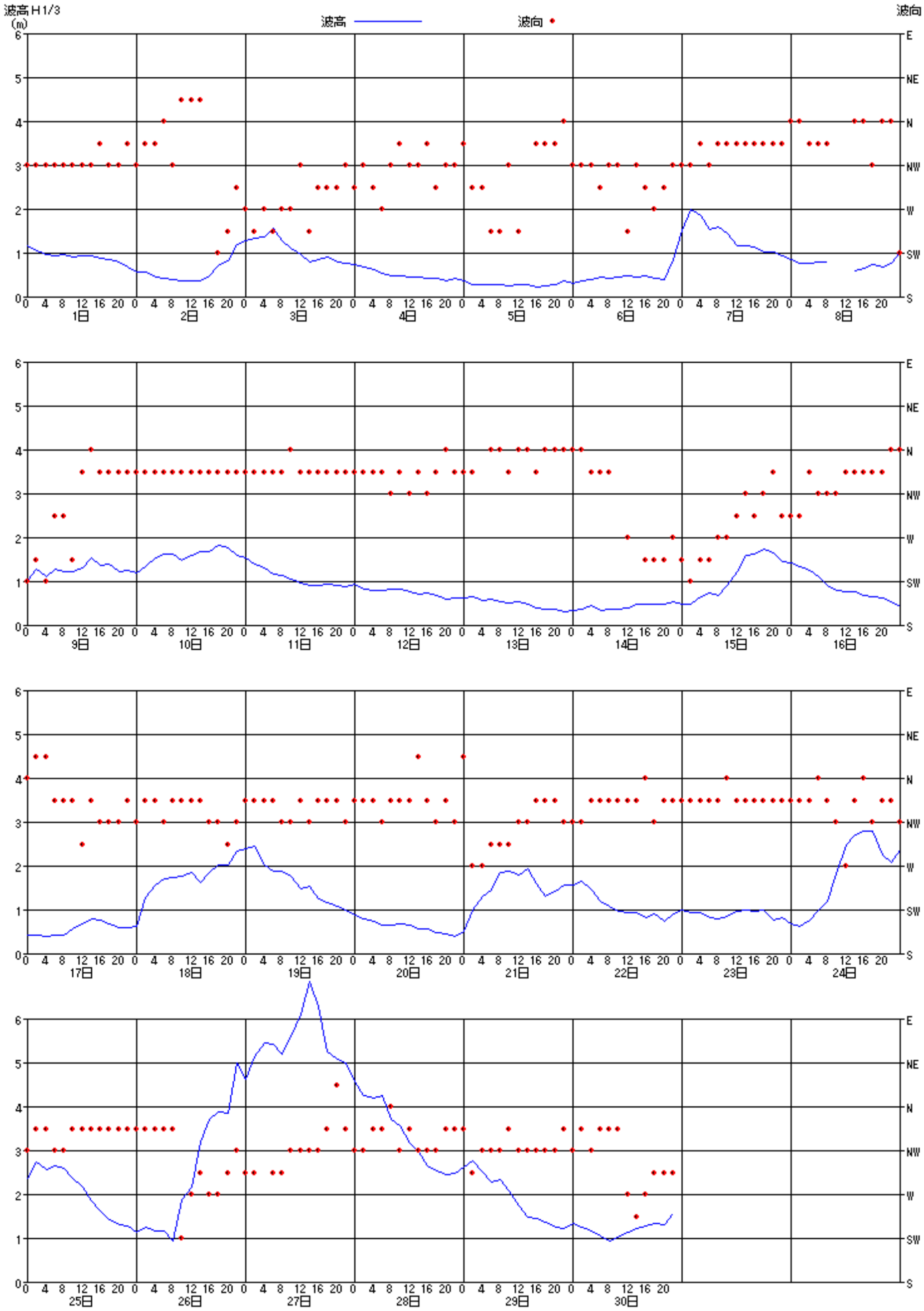

注：波高の空欄は欠測、波向は不明・静穏・欠測を示す。

様式 3-1-4 波高月表

波高（H1/3）と波向の経時変化図

2015年12月

観測所名：金沢港大野地区　　機種：波高 海象計 - 21.2 m　波向 海象計 - 21.2

波高	
規定回数	372 回
測得回数	369 回
欠測回数	3 回
欠測率	0.8 %

波向	
規定回数	372 回
測得回数	355 回
欠測回数	17 回
欠測率	4.6 %

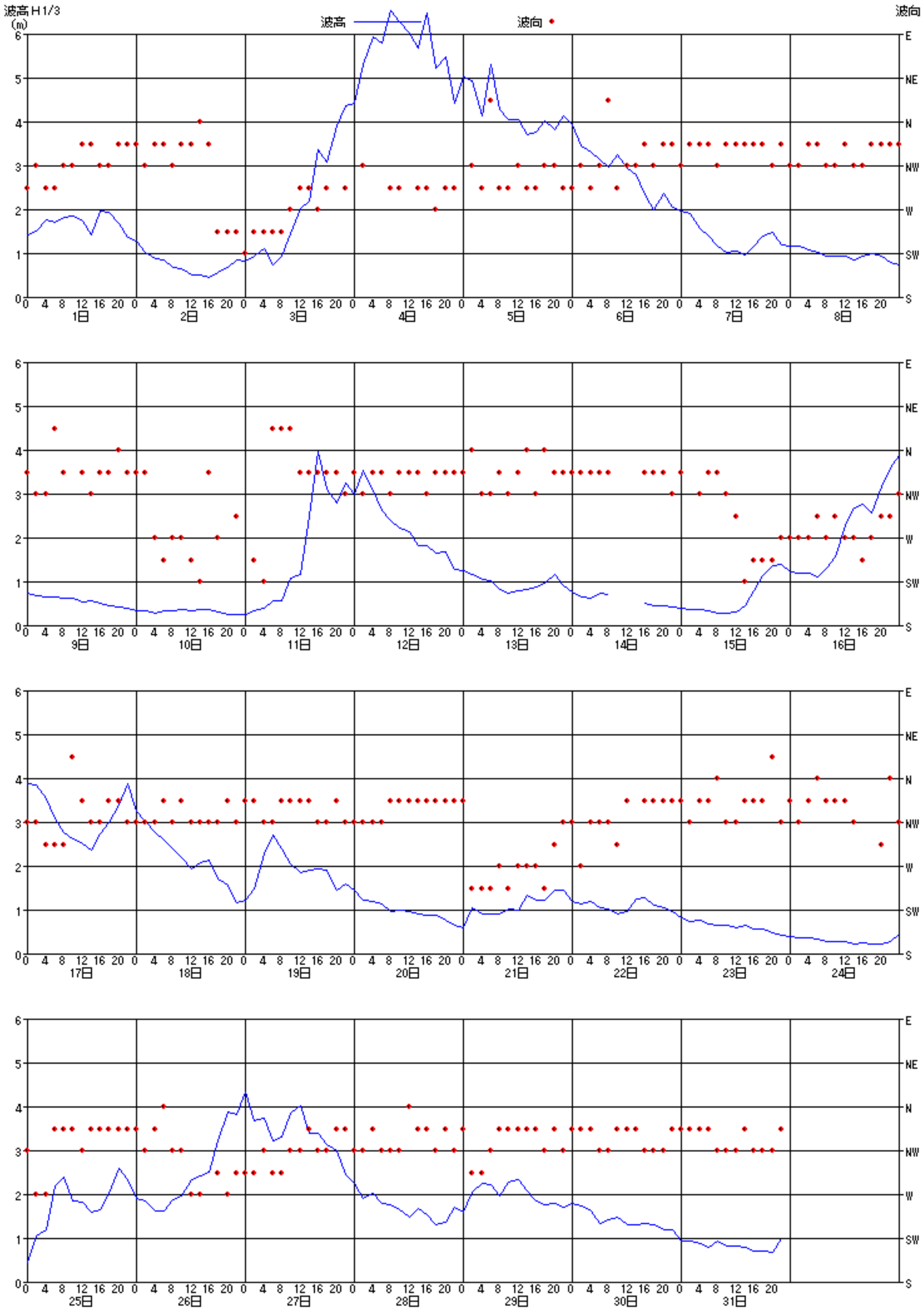

注：波高の空欄は欠測、波向は不明・静穏・欠測を示す。